

CLAVE: 16-01
SUJETO DE REVISIÓN: MUNICIPIO DE TEPEACA, PUE.



MUNICIPIO DE TEPEACA PUEBLA					
Estado de Situación Financiera Detallado - LDF					
Al 31 de Diciembre de 2023 y al 31 de Diciembre de 2024					
(PESOS)					
Concepto	31 Diciembre 2024	31 Diciembre 2023	Concepto	31 Diciembre 2024	31 Diciembre 2023
ACTIVO			PASIVO		
Activo Circulante			Activo Circulante		
Efectivo y Equivalentes	88,450,923.87	94,373,408.48	Cuentas por Pagar a Corto Plazo	7,215,378.90	9,884,897.52
Efectivo	25,771.88	810,892.34	Servicios Personales por Pagar a Corto Plazo	5,482,392.07	4,678,219.18
Bancos/Depositos y Otros	88,425,151.99	93,562,516.14	Proveedores por Pagar a Corto Plazo	-	4,020,118.55
Bonos/Depositos y Otros	-	-	Contratistas por Obras Públicas por Pagar a Corto Plazo	-	-
Inversiones Temporales (Hasta 3 meses)	-	-	Participaciones y Aportaciones por Pagar a Corto Plazo	-	-
Fondos con Afectación Específica	-	-	Transferencias Otorgadas por Pagar a Corto Plazo	511,990.00	511,990.00
Depositos de Fondos de Terceros en Garantía y/o Administración	-	-	Intereses, Comisiones y Otros Gastos de la Deuda Pública por Pagar a Corto Plazo	-	-
Otros Efectivos y Equivalentes	-	-	Retenciones y Contribuciones por Pagar a Corto Plazo	1,220,396.83	649,431.83
Derechos a Recibir Efectivo o Equivalentes	1,279,181.27	1,463,865.16	Devoluciones de la Ley de Ingresos por Pagar a Corto Plazo	-	-
Inversiones Financieras de Corto Plazo	-	-	Otras Cuentas por Pagar a Corto Plazo	-	25,137.96
Cuentas por Cobrar a Corto Plazo	1,279,181.27	1,174,265.06	Documentos por Pagar a Corto Plazo	-	-
Deudores Diversos por Cobrar a Corto Plazo	-	286,100.10	Documentos Comerciales por Pagar a Corto Plazo	-	-
Ingresos por Recuperar a Corto Plazo	-	3,500.00	Documentos con Contratistas por Obras Públicas por Pagar a Corto Plazo	-	-
Deudores por Anticipos de la Tesorería a Corto Plazo	-	-	Otros Documentos por Pagar a Corto Plazo	-	-
Préstamos Otorgados a Corto Plazo	-	-	Paración a Corto Plazo de la Deuda Pública a Largo Plazo	-	-
Otros Derechos a Recibir Efectivo o Equivalentes a Corto Plazo	-	-	Paración a Corto Plazo de la Deuda Pública	-	-
Derechos a Recibir Bienes o Servicios	-	757,987.80	Paración a Corto Plazo de Arrendamiento Financiero	-	-
Anticipos a Proveedores por Adquisición de Bienes y Prestación de Servicios a Corto Plazo	-	-	Títulos y Valores a Corto Plazo	-	-
Anticipos a Proveedores por Adquisición de Bienes Inmuebles y Muebles a Corto Plazo	-	-	Pasivos Diferidos a Corto Plazo	36,662.00	-
Anticipos a Proveedores por Adquisición de Bienes Intangibles a Corto Plazo	-	-	Ingresos Cobrados por Adelantado a Corto Plazo	36,662.00	-
Anticipos a Contratistas por Obras Públicas a Corto Plazo	-	757,987.80	Otros Pasivos Diferidos a Corto Plazo	-	-
Otros Derechos a Recibir Bienes o Servicios a Corto Plazo	-	-	Fondos y Bienes de Terceros en Garantía y/o Administración a Corto Plazo	-	-
Inventarios	-	-	Fondos en Garantía a Corto Plazo	-	-
Inventario de Mercancías para Venta	-	-	Fondos en Administración a Corto Plazo	-	-
Inventario de Mercancías Terminadas	-	-	Fondos Contingentes a Corto Plazo	-	-
Inventario de Mercancías en Proceso de Elaboración	-	-	Fondos de Fideicomisos, Mandatos y Contratos Análogos a Corto Plazo	-	-
Inventario de Materiales Primas, Materiales y Suministros para Producción	-	-	Otros Fondos de Terceros en Garantía y/o Administración a Corto Plazo	-	-
Bienes en Tránsito	-	-	Valores y Bienes en Garantía a Corto Plazo	-	-
Almacenes	-	-	Provisiones a Corto Plazo	-	-
Estimación por Pérdida o Deterioro de Activos Circulantes	-	-	Provisión para Demandas y Juicios a Corto Plazo	-	-
Estimaciones para Cuentas Inabrogables por Derechos a Recibir Efectivo o Equivalentes	-	-	Provisión para Contingencias a Corto Plazo	-	-
Estimación por Deterioro de Inventarios	-	-	Otros Pasivos a Corto Plazo	29,281.03	19,333.00
Valores en Garantía	-	-	Ingresos por Clasificar	29,281.03	19,333.00
Bienes en Garantía (incluye depósitos de fondos)	-	-	Recaudación por Participar	-	-
Bienes Derivados de Embarcos, Decesos, Aseguramientos y Daños en Pogo	-	-	Otros Pasivos Circulantes	-	-
Adquisición con Fondos de Terceros	-	-	Total de Pasivos Circulantes	7,281,321.93	9,904,230.52
Total de Activos Circulantes	89,730,105.14	96,595,261.44			
Activo No Circulante			Activo No Circulante		
Inversiones Financieras a Largo Plazo	-	-	Cuentas por Pagar a Largo Plazo	-	-
Derechos a Recibir Efectivo o Equivalentes a Largo Plazo	820,299,282.91	466,258,686.77	Documentos por Pagar a Largo Plazo	-	-
Bienes Inmuebles, Infraestructura y Construcciones en Proceso	53,462,797.61	53,530,174.04	Deuda Pública a Largo Plazo	-	9,000,000.00
Bienes Muebles	397,931.28	4,612,931.28	Posivos Diferidos a Largo Plazo	-	-
Activos Intangibles	-	-	Fondos y Bienes de Terceros en Garantía y/o en Administración a Largo Plazo	-	-
Depreciación, Deterioro y Amortización Acumulada de Bienes	-	111,405,900.78	Provisiones a Largo Plazo	-	-
Activos Diferidos	-	-	Total de Pasivos No Circulantes	-	9,000,000.00
Estimación por Pérdida o Deterioro de Activos no Circulantes	-	-	Total del Pasivo	7,281,321.93	18,904,230.52
Otros Activos no Circulantes	-	-			
Total de Activos No Circulantes	843,832,123.18	412,995,891.31	HACIENDA PÚBLICA/PATRIMONIO		
Total del Activo	933,562,228.32	509,591,152.75	Hacienda Pública/Patrimonio Contribuido	554,243,373.07	554,243,405.07

CLAVE: 16-01
 SUJETO DE REVISIÓN: MUNICIPIO DE TEPEACA, PUE.



MUNICIPIO DE TEPEACA PUEBLA			
Estado de Situación Financiera Detallado - LDF			
Al 31 de Diciembre de 2023 y al 31 de Diciembre de 2024			
(PESOS)			
Concepto	31 Diciembre 2024	31 Diciembre 2023	Concepto
			31 Diciembre 2023
Aportaciones			31 Diciembre 2023
Donaciones de Capital	554,243,344.07		554,243,344.07
Actualización de la Hacienda Pública/Patrimonio	29.00		61.00
Hacienda Pública/Patrimonio Generado			
Resultados del Ejercicio (Ahorro/ Desahorro)			
Resultados de Ejercicios Anteriores	372,037,553.32		63,556,482.84
Revalúos	5,195,711.23		48,168,382.28
Reservas	120,747,299.16		72,131,469.16
Recargos	367,943,136.78		-
Recargos de Resultados de Ejercicios Anteriores			
Recargos de Resultados de Ejercicios Anteriores	114,457,101.39		183,856,334.28
Exceso o Insuficiencia en la Actualización de la Hacienda Pública/Patrimonio			
Resultado por Posición Monetaria			
Resultado por Tenencia de Activos no Monetarios			
Total Hacienda Pública/Patrimonio	926,280,906.39		490,686,922.23
Total del Pasivo y Hacienda Pública/Patrimonio	933,562,228.32		509,591,152.75

BAJO PROTESTA DE DECIR VERDAD DECLARAMOS QUE LOS DATOS ANTERIORES SON CORRECTOS Y SON RESPONSABILIDAD DEL EMISOR

ESTADOS UNIDOS MEXICANOS
 MITRO JULIÁN ALFREDO VELAZQUEZ ROMERO
 PRESIDENTE MUNICIPAL

ESTADOS UNIDOS MEXICANOS
 C.P. SANDRA CASTRO SEPANORERÍA
 TESORERA MUNICIPAL MUNICIPAL
 TEPEACA, PUEBLA.

ESTADOS UNIDOS MEXICANOS
 LIC. HUMBERTO HERRERA PEREZ
 TITULAR DEL ORGANISMO INTERNO
 DE CONTROL
 ORGANISMO INTERNO
 DE CONTROL
 TEPEACA, PUEBLA.

PRESIDENCIA
 TEPEACA, PUEBLA.

2024-2027

2024-2027


2024-2027

CLAVE: 16-01
SUJETO DE REVISIÓN: MUNICIPIO DE TEPEACA, PUE.


MUNICIPIO DE TEPEACA PUEBLA						
Informe Analítico de la Deuda Pública y Otros Pasivos - LDF						
Al 31 de Diciembre de 2023 y al 31 de Diciembre de 2024						
(PESOS)						
Denominación de la Deuda Pública y Otros Pasivos	Saldo al 31 de Diciembre de 2023	Disposiciones del Periodo	Amortizaciones del Periodo	Revaluaciones, Reclasificaciones y Otros Ajustes	Saldo Final del Periodo	Pago de Intereses del Periodo
1. Deuda Pública	9,000,000.00	9,000,000.00	18,000,000.00	-	-	-
Corto Plazo	-	9,000,000.00	-	-	-	-
Instituciones de Crédito	-	9,000,000.00	-	-	-	-
Títulos y Valores	-	-	-	-	-	-
Arrendamientos Financieros	-	-	-	-	-	-
Largo Plazo	9,000,000.00	-	9,000,000.00	-	-	-
Instituciones de Crédito	9,000,000.00	-	9,000,000.00	-	-	-
Títulos y Valores	-	-	-	-	-	-
Arrendamientos Financieros	-	-	-	-	-	-
2. Otros Pasivos	9,868,230.52	-	-	-	7,281,321.93	-
3. Total de la Deuda Pública y Otros Pasivos	18,868,230.52	9,000,000.00	18,000,000.00	-	7,281,321.93	-
4. Deuda Contingente 1 (Informativa)	-	-	-	-	-	-
5. Valor de Instrumentos Bono Cupón Cero 2 (Informativa)	-	-	-	-	-	-

Obligaciones a Corto Plazo	Monto Contratado	Plazo Pactado	Tasa de Interés	Comisiones y Costos Relacionados	Tasa Efectiva
6. Obligaciones a Corto Plazo (Informativa)	-	-	-	-	-

BAJO PROTESTA DE DECIR VERDAD DECLARAMOS QUE LOS DATOS ANOTADOS EN EL FORMATO, SON CORRECTOS Y SON RESPONSABILIDAD DEL EMISOR


ALFREDO VELAZQUEZ ROMERO
PRESIDENTE MUNICIPAL


C.P. SANDRA CASTRO SEDANO
TESORERA MUNICIPAL


LIC. HUMBERTO HERRERA PEREZ
TITULAR DEL ORGANISMO INTERNO DE CONTROL



ESTADOS UNIDOS MEXICANOS
2024-2027

ESTADOS UNIDOS MEXICANOS
2024-2027

ORGANO INTERNO DE CONTROL
TEPEACA, PUEBLA

PRESIDENCIA
TEPEACA, PUEBLA.
2024-2027


TESORERÍA MUNICIPAL
TEPEACA, PUEBLA.
2024-2027

ORGANO INTERNO DE CONTROL
TEPEACA, PUEBLA.
2024-2027

CLAVE: 16-01
SUJETO DE REVISIÓN: MUNICIPIO DE TEPEACA, PUE.

MUNICIPIO DE TEPEACA PUEBLA										
Informe Analítico de Obligaciones Diferentes de Financiamientos – LDF										
Del 1 de Enero al 31 de Diciembre de 2024 (PESOS)										
Denominación de las Obligaciones Diferentes de Financiamiento (c)	Fecha del Contrato	Fecha de inicio de operación del proyecto	Fecha de vencimiento	Monto de la inversión pactado	Plazo pactado	Monto promedio mensual del pago de la contraprestación	Monto promedio mensual del pago de la contraprestación	Monto pagado de la inversión al 31 de Diciembre de 2024	Monto pagado de la inversión actualizado al 31 de Diciembre de 2024	Saldo pendiente de la inversión al 31 de Diciembre de 2024
A. Asociaciones Pública Privadas	-	-	-	-	-	-	-	-	-	-
B. Otros Instrumentos	-	-	-	-	-	-	-	-	-	-
C. Total de Obligaciones Diferentes de Financiamiento	-	-	-	-	-	-	-	-	-	-

BAJO PROTESTA DE DECIR VERDAD DECLARAMOS QUE LOS DATOS ANOTADOS EN EL FORMATO, SON CORRECTOS Y SON RESPONSABILIDAD DEL EMISOR



MTRQ. JULIAN ALFREDO VELAZQUEZ ROMERO
PRESIDENTE MUNICIPAL



C.P. SANDRA CASTRO SEDAT
TESORERA MUNICIPAL



LIC. HUMBERTO HERRERA PEREZ
TITULAR DEL ORGANISMO INTERNO DE CONTROL



PRESIDENCIA
TEPEACA, PUEBLA.
2024-2027



ORGANISMO INTERNO
DE CONTROL
TEPEACA, PUEBLA.
2024-2027



Balance Presupuestario - LDF
Del 1 de Enero al 31 de Diciembre de 2024
(PESOS)

Concepto	Estimado/ Aprobado (d)	Devengado	Recaudado/ Pagado
A. Ingresos Totales	326,358,755.00	387,390,906.97	387,143,256.62
A1. Ingresos de Libre Disposición	176,091,167.00	229,836,036.35	229,588,386.00
A2. Transferencias Federales Etiquetadas	168,267,588.00	166,554,870.62	166,554,870.62
A3. Financiamiento Neto	18,000,000.00	9,000,000.00	9,000,000.00
B. Egresos Presupuestarios I	326,358,755.00	391,582,566.67	390,724,315.96
B1. Gasto No Etiquetado (sin incluir Amortización de la Deuda Pública)	167,091,167.00	189,117,437.54	188,279,459.73
B2. Gasto Etiquetado (sin incluir Amortización de la Deuda Pública)	159,267,588.00	202,465,129.13	202,444,856.23
C. Remanentes del Ejercicio Anterior		81,831,308.83	81,831,307.83
C1. Remanentes de Ingresos de Libre Disposición aplicados en el periodo	0	24,040,565.74	24,040,564.74
C2. Remanentes de Transferencias Federales Etiquetadas aplicados en el periodo	0	57,790,743.09	57,790,743.09
I. Balance Presupuestario		77,639,649.13	78,250,248.49
II. Balance Presupuestario sin Financiamiento Neto	18,000,000.00	86,639,649.13	87,250,248.49
III. Balance Presupuestario sin Financiamiento Neto y sin Remanentes del Ejercicio Anterior	18,000,000.00	4,808,340.30	5,418,940.66


Concepto	Aprobado	Devengado	Pagado
E. Intereses, Comisiones y Gastos de la Deuda	-	-	-
E1. Intereses, Comisiones y Gastos de la Deuda con Gasto No Etiquetado	-	-	-
E2. Intereses, Comisiones y Gastos de la Deuda con Gasto Etiquetado	-	-	-
IV. Balance Primario	18,000,000.00	4,808,340.30	5,418,940.66

Concepto	Estimado/ Aprobado	Devengado	Recaudado/ Pagado
F. Financiamiento	-	-	-
F1. Financiamiento con Fuente de Pago de Ingresos de Libre Disposición	-	-	-
F2. Financiamiento con Fuente de Pago de Transferencias Federales Etiquetadas	-	-	-
G. Amortización de la Deuda	18,000,000.00	9,000,000.00	9,000,000.00
G1. Amortización de la Deuda Pública con Gasto No Etiquetado	9,000,000.00	-	-
G2. Amortización de la Deuda Pública con Gasto Etiquetado	9,000,000.00	9,000,000.00	9,000,000.00
A3. Financiamiento Neto	18,000,000.00	9,000,000.00	9,000,000.00

Concepto	Estimado/ Aprobado	Devengado	Recaudado/ Pagado
A1. Ingresos de Libre Disposición	176,091,167.00	229,836,036.35	229,588,386.00
A3.1 Financiamiento Neto con Fuente de Pago de Ingresos de Libre Disposición	9,000,000.00	-	-
F1. Financiamiento con Fuente de Pago de Ingresos de Libre Disposición	-	-	-
G1. Amortización de la Deuda Pública con Gasto No Etiquetado	9,000,000.00	-	-
B1. Gasto No Etiquetado (sin incluir Amortización de la Deuda Pública)	167,091,167.00	189,117,437.54	188,279,459.73
C1. Remanentes de Ingresos de Libre Disposición aplicados en el periodo		24,040,565.74	24,040,564.74
V. Balance Presupuestario de Recursos Disponibles		64,759,164.55	65,349,491.01
VI. Balance Presupuestario de Recursos Disponibles sin Financiamiento Neto	9,000,000.00	64,759,164.55	65,349,491.01

Concepto	Estimado/ Aprobado	Devengado	Recaudado/ Pagado
A2. Transferencias Federales Etiquetadas	168,267,588.00	166,554,870.62	166,554,870.62
A3.2 Financiamiento Neto con Fuente de Pago de Transferencias Federales Etiquetadas	9,000,000.00	9,000,000.00	9,000,000.00
F2. Financiamiento con Fuente de Pago de Transferencias Federales Etiquetadas	-	-	-
G2. Amortización de la Deuda Pública con Gasto Etiquetado	9,000,000.00	9,000,000.00	9,000,000.00
B2. Gasto Etiquetado (sin incluir Amortización de la Deuda Pública)	159,267,588.00	202,465,129.13	202,444,856.23
C2. Remanentes de Transferencias Federales Etiquetadas aplicados en el periodo		57,790,743.09	57,790,743.09
VII. Balance Presupuestario de Recursos Etiquetados		12,880,484.58	12,900,757.48
VIII. Balance Presupuestario de Recursos Etiquetados sin Financiamiento Neto	9,000,000.00	21,880,484.58	

BAJO PROTESTA DE DECIR VERDAD DECLARAMOS QUE LOS DATOS ANTERIORES SON CORRECTOS Y SON RESPONSABILIDAD DEL EMISOR


PRESIDENCIA MUNICIPAL
C. JULIAN ALFREDO VELAZQUEZ ROMERO
PRESIDENTE MUNICIPAL


TESORERÍA MUNICIPAL
C.P. SANDRA ESPINOZA
TESORERA MUNICIPAL


ÓRGANO INTERNO DE CONTROL
LIC. HUMBERTO HERRERA PEREZ
TITULAR DEL ÓRGANO INTERNO DE CONTROL

CLAVE: 16-01



SUJETO DE REVISIÓN: MUNICIPIO DE TEPEACA, PUE.

MUNICIPIO DE TEPEACA PUEBLA

Estado Analítico de Ingresos Detallado - LDF

Del 1 de Enero al 31 de Diciembre de 2024

(PESOS)

Concepto	Ingreso				Diferencia
	Estimado	Ampliaciones/ (Reducciones)	Modificado	Devengado	
Ingresos de Libre Disposición	11,800,413.00	-	11,800,413.00	10,955,333.01	889,130.89
Impuestos	-	-	-	-	-
B. Cuotas y Aportaciones de Seguridad Social	-	-	-	-	-
Contribuciones de Mejoras	22,166,437.00	-	22,166,437.00	26,677,989.82	4,401,677.32
Derechos	4,202,551.00	-	4,202,551.00	4,193,546.62	49,426.38
Productos	2,362,405.00	-	2,362,405.00	2,230,373.60	186,343.35
Aprovechamientos	-	-	-	-	-
Ingresos por Venta de Bienes y Prestación de Servicios	-	-	-	-	-
Participaciones	116,662,259.00	-	116,662,259.00	123,331,219.19	6,668,960.19
Fondo General de Participaciones	96,482,118.00	-	96,482,118.00	96,550,154.86	10,068,036.86
Fondo de Fomento Municipal	11,748,084.00	-	11,748,084.00	12,579,689.00	831,605.00
Fondo de Fiscalización y Recaudación	853,605.00	-	853,605.00	2,275,691.05	1,422,086.05
Fondo de Compensación	2,149,700.00	-	2,149,700.00	724,141.39	1,425,558.61
Fondo de Extracción de Hidrocarburos	1,489,293.00	-	1,489,293.00	-	1,489,293.00
Impuesto Especial Sobre Producción y Servicios	3,139,459.00	-	3,139,459.00	915,247.96	2,224,211.04
0.136% de la Recaudación Federal Participable	-	-	-	-	-
3.17% Sobre Extracción de Petróleo	-	-	-	-	-
Gasolinas y Diésel	-	-	-	-	-
Fondo del Impuesto Sobre la Renta	-	-	-	1,298,231.93	1,298,231.93
Fondo de Estabilización de los Ingresos de las Entidades Federativas	10,800,000.00	-	10,800,000.00	8,988,063.00	1,811,937.00
Incentivos Derivados de la Colaboración Fiscal (I=I1+I2+I3+I4+I5)	-	-	-	-	-
Tenencia o Uso de Vehículos	-	-	-	-	-
Fondo de Compensación ISAN	-	-	-	-	-
Impuesto Sobre Automóviles Nuevos	-	-	-	-	-
Fondo de Compensación de Repesos-Intermedios	-	-	-	-	-
Otros Incentivos Económicos	-	-	-	-	-
Transferencias	-	-	-	-	-
Convenios	18,897,092.00	-	18,897,092.00	62,447,574.11	43,550,482.11
Otros Convenios y Subsidios	18,897,092.00	-	18,897,092.00	62,447,574.11	43,550,482.11
Participaciones en Ingresos Locales	-	-	-	-	-
Otros Ingresos de Libre Disposición	-	-	-	-	-
I. Total de Ingresos de Libre Disposición	176,091,167.00	-	176,091,167.00	229,836,036.35	53,497,219.00
Ingresos Excedentes de Ingresos de Libre Disposición				229,836,036.35	53,497,219.00
Transferencias Federales Etiquetadas					
Aportaciones	168,267,588.00	-	168,267,588.00	165,581,409.38	2,686,178.62
Fondo de Aportaciones para la Nómina Educativa y Gasto Operativo	-	-	-	-	-
Fondo de Aportaciones para los Servicios de Salud	-	-	-	-	-
Fondo de Aportaciones para la Infraestructura Social	89,866,691.00	-	89,866,691.00	89,940,063.92	73,372.92
Fondo de Aportaciones para el Fortalecimiento de los Municipios y de las Demarcaciones Territoriales del Distrito Federal	78,400,897.00	-	78,400,897.00	75,641,345.46	2,759,551.54
Fondo de Aportaciones Múltiples	-	-	-	-	-
Fondo de Aportaciones para la Educación Tecnológica y de Adultos	-	-	-	-	-

CLAVE: 16-01



SUJETO DE REVISIÓN: MUNICIPIO DE TEPEACA, PUE.

MUNICIPIO DE TEPEACA PUEBLA

Estado Analítico de Ingresos Detallado - LDF
Del 1 de Enero al 31 de Diciembre de 2024
(PESOS)

Concepto	Ingreso				Diferencia
	Estimado	Ampliaciones/ (Reducciones)	Modificado	Recaudado	
Fondo de Aportaciones para la Seguridad Pública de los Estados y del Distrito Federal	-	-	-	-	-
Fondo de Aportaciones para el Fortalecimiento de las Entidades Federativas	-	-	-	-	-
Convenios	-	-	-	-	-
Convenios de Protección Social en Salud	-	-	-	-	-
Convenios de Descentralización	-	-	-	-	-
Convenios de Reasignación	-	-	-	-	-
Otros Convenios y Subsidios	-	-	-	-	-
Fondos Distintos de Aportaciones	-	-	-	-	-
Fondo para Entidades Federativas y Municipios Productores de Hidrocarburos	-	-	-	-	-
Fondo Minero	-	-	-	-	-
Transferencias, Subsidios y Subvenciones, y Pensiones y Jubilaciones	-	-	-	-	-
Otras Transferencias Federales Etiquetadas	-	-	-	-	-
II. Total de Transferencias Federales Etiquetadas	168,267,588.00	-	168,267,588.00	166,554,870.62	973,461.24
III. Ingresos Derivados de Financiamientos	-	-	-	-	-
Ingresos Derivados de Financiamientos	-	-	-	-	-
IV. Total de Ingresos	344,358,755.00	-	344,358,755.00	396,143,256.62	51,784,501.62
Datos Informativos					
1. Ingresos Derivados de Financiamientos con Fuente de Pago de Ingresos de Libre Disposición	-	-	-	-	-
2. Ingresos Derivados de Financiamientos con Fuente de Pago de Transferencias Federales Etiquetadas	-	-	-	-	-
3. Ingresos Derivados de Financiamientos	-	-	-	-	-

BAJO PROTESTA DE DECIR VERDAD DECLARAMOS QUE LOS DATOS ANTERIORES SON CORRECTOS Y SON RESPONSABILIDAD DEL EMISOR



ALFREDO VELAZQUEZ ROMERO
PRESIDENTE MUNICIPAL



C.P. SANDRA CASTRO SEPANA, PUEBLA
TESORERA MUNICIPAL



LIC. HUMBERTO HERRERA PEREZ
TITULAR DEL ORGANISMO INTERNO
DE CONTROL

PRESIDENCIA
TEPEACA, PUEBLA.

2024-2027

2024-2027



CLAVE: 16-01

SUJETO DE REVISIÓN: MUNICIPIO DE TEPEACA, PUE.

MUNICIPIO DE TEPEACA PUEBLA

Estado Analítico del Ejercicio del Presupuesto de Egresos Detallado - LDF

Clasificación por Objeto del Gasto (Capítulo y Concepto)

Del 1 de Enero al 31 de Diciembre de 2024

(PESOS)

Concepto	Egresos					Subejercicio
	Aprobado	Ampliaciones/ (Reducciones)	Modificado	Devengado	Pagado	
I. Gasto No Etiquetado	176,091,167.00	92,334,610.01	268,425,777.01	189,117,437.54	188,279,459.73	79,308,339.47
A. Servicios Personales	82,864,899.35	12,865,696.59	95,730,595.94	80,870,851.90	80,870,851.90	14,859,744.04
Remuneraciones al Personal de Carácter Permanente	79,379,539.92	12,238,533.50	91,618,093.42	80,388,988.82	80,388,988.82	11,229,104.60
Remuneraciones al Personal de Carácter Transitorio	-	-	-	-	-	-
Remuneraciones Adicionales y Especiales	2,753,098.57	119,659.46	2,633,439.11	464,951.39	464,951.39	2,168,487.72
Seguridad Social	-	-	-	-	-	-
Otras Prestaciones Sociales y Económicas	729,890.86	746,802.55	1,476,693.41	16,911.69	16,911.69	1,459,781.72
Previsiones	2,370.00	-	2,370.00	-	-	2,370.00
Pago de Estímulos a Servidores Públicos	-	-	-	-	-	-
B. Materiales y Suministros	37,090,515.96	17,099,987.76	54,190,503.72	41,357,475.31	41,318,034.30	12,833,028.41
Materiales de Administración, Emisión de Documentos y Artículos Oficiales	2,567,134.36	1,634,050.68	4,201,185.04	3,619,831.25	3,619,831.24	581,353.79
Alimentos y Utensilios	13,405,628.51	10,007,687.58	23,413,316.09	12,574,973.84	12,956,413.84	10,438,342.25
Materias Primas y Materiales de Producción y Comercialización	1,971.20	1,971.20	1,971.20	-	-	1,971.20
Materiales y Artículos de Construcción y de Reparación	4,524,848.96	2,917,027.66	7,441,876.62	7,093,268.35	7,072,388.35	348,608.27
Productos Químicos, Farmacéuticos y de Laboratorio	2,197,874.84	1,628,329.33	2,515,503.23	1,834,398.50	1,834,398.50	681,104.73
Combustibles, Lubricantes y Aditivos	10,701,662.40	2,120,276.09	12,821,938.49	12,396,868.11	12,396,868.11	425,070.38
Vestuario, Blancos, Prendas de Protección y Artículos Deportivos	485,858.88	270,671.64	756,530.52	604,258.61	604,258.61	152,271.91
Materiales y Suministros Para Seguridad	18,571.60	3,100.91	15,470.69	3,054.05	3,054.05	12,416.64
Herramientas, Refacciones y Accesorios Menores	3,186,965.21	164,253.37	3,022,711.84	2,830,822.60	2,830,821.60	191,889.24
C. Servicios Generales	38,987,777.04	9,353,385.64	48,341,162.68	42,968,053.82	42,310,881.12	5,373,108.86
Servicios Básicos	605,662.41	451,014.93	1,056,677.34	825,050.78	820,632.08	231,626.56
Servicios de Arrendamiento	4,166,868.61	8,949.30	4,175,817.91	3,330,692.72	3,330,692.72	845,125.19
Servicios Profesionales, Científicos, Técnicos y Otros Servicios	7,783,480.89	1,591,266.60	9,374,747.49	7,347,420.53	7,017,155.53	2,027,326.96
Servicios Financieros, Bancarios y Comerciales	689,215.95	217,321.65	906,537.60	774,962.56	774,962.56	131,575.04
Servicios de Instalación, Reparación, Mantenimiento y Conservación	3,892,710.95	878,336.40	4,761,047.35	3,858,682.35	3,858,682.35	902,365.00
Servicios de Comunicación Social y Publicidad	1,764,354.00	331,613.23	2,095,967.23	1,920,693.48	1,920,693.48	175,273.75
Servicios de Traslado y Viáticos	233,377.00	50,857.88	284,234.88	156,385.11	156,385.11	127,846.77
Servicios Oficiales	16,484,577.43	5,632,811.86	22,117,389.29	21,745,545.19	21,714,225.19	371,844.10
Otros Servicios Generales	3,377,528.80	191,213.79	3,568,742.59	3,008,621.10	2,717,452.10	560,122.49
D. Transferencias, Asignaciones, Subsidios y Otras Ayudas	7,336,332.07	5,660,077.71	12,996,409.78	12,090,349.87	12,071,044.87	906,059.91
Transferencias Internas y Asignaciones al Sector Público	368,832.27	166,800.00	535,632.27	454,634.25	446,634.25	80,998.02
Transferencias al Resto del Sector Público	5,098,926.80	208,310.20	5,307,237.00	5,217,660.00	5,206,355.00	89,577.00
Subsidios y Subvenciones	-	-	-	-	-	-
Ayudas Sociales	1,868,573.00	5,252,809.50	7,121,382.50	6,419,055.62	6,418,055.62	703,326.88
Pensiones y Jubilaciones	-	-	-	-	-	-
Transferencias a Fideicomisos, Mandatos y Otros Análogos	-	32,158.01	32,158.01	-	-	32,158.01
Transferencias a la Seguridad Social	-	-	-	-	-	-
Donativos	-	-	-	-	-	-
Transferencias al Exterior	-	-	-	-	-	-
E. Bienes Muebles, Inmuebles e Intangibles	811,642.58	2,466,751.70	3,278,394.28	2,059,525.38	2,053,525.38	1,224,868.90
Mobiliario y Equipo de Administración	659,442.58	1,711,891.54	2,371,334.12	1,795,245.22	1,795,245.22	576,088.90
Mobiliario y Equipo Educativo y Recreativo	97,200.00	163,560.00	260,760.00	163,560.00	163,560.00	97,200.00
Equipo e Instrumental Médico y de Laboratorio	35,000.00	35,000.00	35,000.00	18,420.00	18,420.00	16,580.00
Vehículos y Equipo de Transporte	-	535,000.00	535,000.00	-	-	535,000.00



CLAVE: 16-01

SUJETO DE REVISIÓN: MUNICIPIO DE TEPEACA, PUE.

MUNICIPIO DE TEPEACA PUEBLA

Estado Analítico del Ejercicio del Presupuesto de Egresos Detallado - LDF

Clasificación por Objeto del Gasto (Capítulo y Concepto)

Del 1 de Enero al 31 de Diciembre de 2024

(PESOS)

Concepto	Egresos					Subejercicio
	Aprobado	Ampliaciones/ (Reducciones)	Modificado	Devengado	Pagado	
<i>Equipo de Defensa y Seguridad</i>	-	-	-	-	-	-
<i>Maquinaria, Otros Equipos y Herramientas</i>	20,000.00	56,300.16	76,300.16	76,300.16	76,300.16	-
<i>Activos Biológicos</i>	-	-	-	-	-	-
<i>Bienes Inmuebles</i>	-	-	-	-	-	-
<i>Activos Intangibles</i>	-	-	-	-	-	-
<i>F. Inversión Pública</i>	-	49,608,055.28	49,608,055.28	9,655,122.16	9,655,122.16	39,952,933.12
<i>Obra Pública en Bienes de Dominio Público</i>	-	49,608,055.28	49,608,055.28	9,655,122.16	9,655,122.16	39,952,933.12
<i>Obra Pública en Bienes Propios</i>	-	-	-	-	-	-
<i>Proyectos Productivos y Acciones de Fomento</i>	-	-	-	-	-	-
<i>G. Inversiones Financieras y Otras Provisiones</i>	-	-	-	-	-	-
<i>Inversiones Para el Fomento de Actividades Productivas</i>	-	-	-	-	-	-
<i>Acciones y Participaciones de Capital</i>	-	-	-	-	-	-
<i>Compra de Títulos y Valores</i>	-	-	-	-	-	-
<i>Concesión de Préstamos</i>	-	-	-	-	-	-
<i>Inversiones en Fideicomisos, Mandatos y Otros Andlogos</i>	-	-	-	-	-	-
<i>Fideicomiso de Desastres Naturales (Informativa)</i>	-	-	-	-	-	-
<i>Otras Inversiones Financieras</i>	-	-	-	-	-	-
<i>Provisiones para Contingencias y Otras Erogaciones Especiales</i>	-	-	-	-	-	-
<i>Participaciones y Aportaciones</i>	-	122,059.10	122,059.10	122,059.10	-	-
<i>Participaciones</i>	-	122,059.10	122,059.10	122,059.10	-	-
<i>Aportaciones</i>	-	-	-	-	-	-
<i>Convenios</i>	-	-	-	-	-	-
<i>I. Deuda Pública</i>	9,000,000.00	4,841,403.77	4,158,596.23	-	-	4,158,596.23
<i>Amortización de la Deuda Pública</i>	9,000,000.00	4,841,403.77	4,158,596.23	-	-	4,158,596.23
<i>Intereses de la Deuda Pública</i>	-	-	-	-	-	-
<i>Comisiones de la Deuda Pública</i>	-	-	-	-	-	-
<i>Gastos de la Deuda Pública</i>	-	-	-	-	-	-
<i>Costo por Coberturas</i>	-	-	-	-	-	-
<i>Apoyos Financieros</i>	-	-	-	-	-	-
<i>Adeudos de Ejercicios Fiscales Anteriores (ADEFAS)</i>	-	-	-	-	-	-
II. Gasto Etiquetado	168,267,588.00	70,809,839.99	239,077,427.99	202,465,129.13	211,444,856.23	36,612,298.86
<i>A. Servicios Personales</i>	16,440,532.75	-	16,440,532.75	17,508,048.52	17,508,048.52	1,067,515.77
<i>Remuneraciones al Personal de Carácter Permanente</i>	15,782,911.44	-	15,782,911.44	16,865,571.52	16,865,571.52	1,082,660.08
<i>Remuneraciones al Personal de Carácter Transitorio</i>	-	-	-	-	-	-
<i>Remuneraciones Adicionales y Especiales</i>	-	-	-	-	-	-
<i>Seguridad Social</i>	657,621.31	-	657,621.31	642,477.00	642,477.00	15,144.31
<i>Otras Prestaciones Sociales y Económicas</i>	-	-	-	-	-	-
<i>Previsiones</i>	-	-	-	-	-	-
<i>Pago de Estímulos a Servidores Públicos</i>	-	-	-	-	-	-
<i>B. Materiales y Suministros</i>	1,900,000.00	3,531,968.43	5,431,968.43	3,531,968.43	3,531,968.43	1,900,000.00
<i>Materiales de Administración, Emisión de Documentos y Artículos Oficiales</i>	-	-	-	-	-	-
<i>Alimentos y Utensilios</i>	-	-	-	-	-	-
<i>Materiales Primas y Materiales de Producción y Comercialización</i>	1,900,000.00	-	1,900,000.00	-	-	1,900,000.00



CLAVE: 16-01

SUJETO DE REVISIÓN: MUNICIPIO DE TEPEACA, PUE.

MUNICIPIO DE TEPEACA PUEBLA

Estado Analítico del Ejercicio del Presupuesto de Egresos Detallado - IDF

Clasificación por Objeto del Gasto (Capítulo y Concepto)

Del 1 de Enero al 31 de Diciembre de 2024

(PESOS)

Concepto	Egresos					Subejercicio
	Aprobado	Ampliaciones/ (Reducciones)	Modificado	Devengado	Pagado	
Materiales y Artículos de Construcción y de Reparación	-	2,200,000.00	2,200,000.00	2,200,000.00	2,200,000.00	-
Productos Químicos, Farmacéuticos y de Laboratorio	-	-	-	-	-	-
Combustibles, Lubrificantes y Aditivos	-	-	-	-	-	-
Vestuario, Blancos, Prendas de Protección y Artículos Deportivos	-	1,331,968.43	1,331,968.43	1,331,968.43	1,331,968.43	-
Materiales y Suministros Para Seguridad	-	-	-	-	-	-
Herramientas, Refacciones y Accesorios Menores	23,191,800.64	11,765,669.52	34,957,470.16	31,954,812.16	31,934,539.26	3,002,658.00
C. Servicios Generales	10,800,000.00	2,217,370.00	13,017,370.00	13,574,961.67	13,574,961.67	557,591.67
Servicios Básicos	-	-	-	-	-	-
Servicios de Arrendamiento	1,750,000.00	4,672,197.78	6,422,197.78	4,248,197.78	4,248,197.78	2,174,000.00
Servicios Profesionales, Científicos, Técnicos y Otros Servicios	1,100.00	-	1,100.00	191.40	191.40	908.60
Servicios Financieros, Bancarios y Comerciales	5,029,385.04	4,520,021.74	9,549,406.78	9,340,055.05	9,340,055.05	209,351.73
Servicios de Instalación, Reparación, Mantenimiento y Conservación	-	-	-	-	-	-
Servicios de Comunicación Social y Publicidad	-	-	-	-	-	-
Servicios de Traslado y Viáticos	-	-	-	-	-	-
Servicios Oficiales	-	-	-	-	-	-
Otros Servicios Generales	5,611,315.60	356,080.00	5,967,395.60	4,791,406.26	4,771,133.36	1,175,989.34
D. Transferencias, Asignaciones, Subsidios y Otras Ayudas	3,780,843.40	-	3,780,843.40	3,780,843.40	3,780,843.40	-
Transferencias Internas y Asignaciones al Sector Público	-	-	-	-	-	-
Transferencias al Resto del Sector Público	3,780,843.40	-	3,780,843.40	3,780,843.40	3,780,843.40	-
Subsidios y Subvenciones	-	-	-	-	-	-
Ayudas Sociales	-	-	-	-	-	-
Pensiones y Jubilaciones	-	-	-	-	-	-
Transferencias a Fideicomisos, Mandatos y Otros Andlogos	-	-	-	-	-	-
Transferencias a la Seguridad Social	-	-	-	-	-	-
Donativos	-	-	-	-	-	-
Transferencias al Exterior	-	5,090,003.28	5,090,003.28	5,090,003.28	5,090,003.28	-
E. Bienes Muebles, Inmuebles e Intangibles	-	-	-	-	-	-
Mobiliario y Equipo de Administración	-	-	-	-	-	-
Mobiliario y Equipo Educativo y Recreativo	-	-	-	-	-	-
Equipo e Instrumental Médico y de Laboratorio	-	1,300,000.00	1,300,000.00	1,300,000.00	1,300,000.00	-
Vehículos y Equipo de Transporte	-	1,000,012.80	1,000,012.80	1,000,012.80	1,000,012.80	-
Equipo de Defensa y Seguridad	-	2,789,990.48	2,789,990.48	2,789,990.48	2,789,990.48	-
Maquinaria, Otros Equipos y Herramientas	-	-	-	-	-	-
Activos Biológicos	-	-	-	-	-	-
Bienes Inmuebles	-	-	-	-	-	-
Activos Intangibles	-	-	-	-	-	-
F. Inversión Pública	113,954,411.21	50,422,198.76	164,376,609.97	140,599,453.34	140,599,453.34	23,777,156.63
Obra Pública en Bienes de Dominio Público	113,954,411.21	50,422,198.76	164,376,609.97	140,599,453.34	140,599,453.34	23,777,156.63
Obra Pública en Bienes Propios	-	-	-	-	-	-
Proyectos Productivos y Acciones de Fomento	-	-	-	-	-	-
G. Inversiones Financieras y Otras Provisiones	-	-	-	-	-	-
Inversiones Para el Fomento de Actividades Productivas	-	-	-	-	-	-
Acciones y Participaciones de Capital	-	-	-	-	-	-
Compra de Títulos y Valores	-	-	-	-	-	-



CLAVE: 16-01

SUJETO DE REVISIÓN: MUNICIPIO DE TEPEACA, PUE.

MUNICIPIO DE TEPEACA PUEBLA

Estado Analítico del Ejercicio del Presupuesto de Egresos Detallado - LDF
 Clasificación por Objeto del Gasto (Capítulo y Concepto)
 Del 1 de Enero al 31 de Diciembre de 2024
 (PESOS)

Concepto	Egresos					Subejercicio
	Aprobado	Ampliaciones/ (Reducciones)	Modificado	Devengado	Pagado	
Concesión de Préstamos	-	-	-	-	-	-
Inversiones en Fideicomisos, Mandatos y Otros Análogos	-	-	-	-	-	-
Fideicomiso de Desastres Naturales (Informativo)	-	-	-	-	-	-
Otras Inversiones Financieras	-	-	-	-	-	-
Provisiones para Contingencias y Otras Erogaciones Especiales	-	-	-	-	-	-
H. Participaciones y Aportaciones	-	-	-	-	-	-
Aportaciones	-	-	-	-	-	-
Convenios	-	-	-	-	-	-
I. Deuda Pública	9,000,000.00	-	9,000,000.00	-	9,000,000.00	9,000,000.00
Amortización de la Deuda Pública	9,000,000.00	-	9,000,000.00	-	9,000,000.00	9,000,000.00
Intereses de la Deuda Pública	-	-	-	-	-	-
Comisiones de la Deuda Pública	-	-	-	-	-	-
Gastos de la Deuda Pública	-	-	-	-	-	-
Costo por Coberturas	-	-	-	-	-	-
Apoyos Financieros	-	-	-	-	-	-
Adeudos de Ejercicios Fiscales Anteriores (ADEFAS)	-	-	-	-	-	-
III. Total de Egresos	344,358,755.00	163,144,450.00	507,503,205.00	391,582,566.67	395,724,315.96	115,920,638.33

BAJO PROTESTA DE DECIR VERDAD DECLARAMOS QUE LOS DATOS ANOTADOS EN EL FORMATO, SON CORRECTOS Y SON RESPONSABILIDAD DEL EMISOR



JUAN ALFREDO VELAZQUEZ ROMERO
 PRESIDENTE MUNICIPAL



C.P. SANDRA CASTRO SEDANO
 TESORERA MUNICIPAL TESORERÍA
 MUNICIPAL



LIC. HUMBERTO HERRERA PEREZ
 TITULAR DEL ORGANISMO INTERNO
 DE CONTROL

TEPEACA, PUEBLA.

ORGANISMO INTERNO
 DE CONTROL
 TEPEACA, PUEBLA.

PRESIDENCIA
 TEPEACA, PUEBLA.

2024-2027

2024-2027

CLAVE: 16-01

SUJETO DE REVISIÓN: MUNICIPIO DE TEPEACA, PUE.

Concepto	Egresos					Subejercicio
	Aprobado	Ampliaciones/ (Reducciones)	Modificado	Devengado	Pagado	
I. Gasto No Etiquetado	176,091,167.00	92,334,610.01	268,425,777.01	189,117,437.54	188,279,459.73	79,308,339.47
20 JUNTA DE RECLUTAMIENTO	-	-	-	-	-	-
000 RAMO GENERAL	-	-	-	-	-	-
0001 DIRECCIÓN DE AGRICULTURA Y GANADERIA	1,720,855.67	136,891.16	1,857,746.83	1,599,669.55	1,599,669.55	258,077.28
0002 DIRECCIÓN DE SUSTENTABILIDAD Y DESARROLLO URBANO	1,651,254.45	118,531.94	1,769,786.39	1,551,382.62	1,551,382.62	218,403.77
0003 SECRETARÍA DE SEGURIDAD PÚBLICA Y VIALIDAD	36,085,880.53	22,615,728.69	58,701,609.22	31,835,122.40	31,794,713.70	26,866,486.82
0004 DIRECCIÓN DE SERVICIOS PÚBLICOS MUNICIPALES	23,360,433.88	3,017,390.80	26,377,824.68	24,095,165.14	24,095,165.14	2,282,659.54
0005 SECRETARÍA DEL AYUNTAMIENTO	7,190,938.56	344,206.09	7,535,144.65	6,758,237.03	6,758,237.03	776,907.62
0006 DIRECCIÓN DE DESARROLLO INTEGRAL DE LA FAMILIA	4,776,460.09	1,125,220.74	5,901,680.83	5,475,967.47	5,455,087.47	425,713.36
0007 TESORERIA	32,858,494.95	7,621,687.45	40,480,182.40	33,866,603.94	33,420,178.83	6,613,578.46
0008 UNIDAD DE TRANSPARENCIA Y ACCESO A LA INFORMACIÓN	454,658.28	47,763.60	502,421.88	454,528.14	454,528.14	47,893.74
0009 DIRECCIÓN DE TURISMO Y CULTURA	17,684,138.76	3,511,506.11	21,195,644.87	20,249,074.37	20,249,074.37	946,570.50
0010 SECRETARÍA DE OBRAS PÚBLICAS	6,199,108.50	47,585,478.57	53,784,587.07	17,176,391.82	17,176,391.82	36,608,195.25
0011 DIRECCIÓN DE BIENESTAR	5,333,773.83	2,438,685.95	7,772,459.78	7,334,175.49	7,334,175.49	438,284.29
0012 DIRECCIÓN DE COMUNICACIÓN SOCIAL	4,253,045.64	162,884.80	4,415,930.44	3,980,507.40	3,980,507.40	435,423.04
0014 ÓRGANO INTERNO DE CONTROL	7,863,945.83	1,777,408.51	9,641,354.34	9,123,161.22	9,023,161.22	518,193.12
0015 REGIDORES	3,728,536.93	1,498,381.28	5,226,918.21	5,169,239.72	5,169,239.72	57,678.49
0016 OFICINA DE GABINETE	4,757,409.98	1,230,018.02	5,987,428.00	5,980,551.07	5,980,551.07	6,876.93
0017 SECRETARÍA DE GOBERNACIÓN	83,142.28	198,734.00	281,876.28	249,157.25	18,893.25	32,719.03
0018 DIRECCIÓN JURÍDICA	8,177,730.48	848,511.35	7,329,219.13	7,138,514.32	7,138,514.32	190,704.81
0019 DIRECCIÓN DE SALUD	1,002,751.50	634,818.73	367,932.77	102,579.61	102,579.61	265,353.16
0020 DIRECCIÓN DE PROTECCIÓN	2,401,631.48	172,160.52	2,573,792.00	1,612,588.70	1,612,588.70	961,203.30
0021 UNIDAD DE EDUCACIÓN	1,094,685.64	876,112.18	1,970,797.82	1,846,949.91	1,846,949.91	123,847.91
0022 DIRECCIÓN DE IGUALDAD SUSTANTIVA	1,938,639.82	93,610.27	2,032,250.09	1,528,348.43	1,528,348.43	503,901.66
0023 DEPARTAMENTO DE ECOLOGIA	988,191.38	52,140.11	1,040,331.49	811,157.53	811,157.53	229,173.96
01 PRESIDENCIA MUNICIPAL	-	-	-	-	-	-
013 SECRETARÍA DE GOBERNACIÓN	2,485,458.54	806,600.70	1,678,857.84	1,178,364.41	1,178,364.41	500,493.43
02 TESORERIA MUNICIPAL	-	-	-	-	-	-
03 SECRETARÍA DEL AYUNTAMIENTO	-	-	-	-	-	-
04 REGIDURÍAS	-	-	-	-	-	-
05 SINDICATURA MUNICIPAL	-	-	-	-	-	-
06 ÓRGANO INTERNO DE CONTROL	-	-	-	-	-	-
07 SECRETARÍA DE INFRAESTRUCTURA, DESARROLLO URBANO Y SERVICIOS	-	-	-	-	-	-
08 SECRETARÍA DE SEGURIDAD PÚBLICA Y VIALIDAD	-	-	-	-	-	-
09 SECRETARÍA DE GOBERNACIÓN	-	-	-	-	-	-
10 JUZGADO MUNICIPAL	-	-	-	-	-	-
11 DIRECCIÓN DE COMUNICACIÓN SOCIAL E IMAGEN	-	-	-	-	-	-
12 UNIDAD DE EDUCACIÓN	-	-	-	-	-	-
13 UNIDAD DE CULTURA Y TURISMO	-	-	-	-	-	-
14 DIRECCIÓN DE SERVICIOS PÚBLICOS	-	-	-	-	-	-
15 UNIDAD DE DEPORTE Y JUVENTUD	-	-	-	-	-	-
16 COORDINACIÓN DE PARTICIPACIÓN CIUDADANA Y BIENESTAR	-	-	-	-	-	-
17 DIRECCIÓN DE AGRICULTURA, GANADERÍA Y ECOLOGÍA	-	-	-	-	-	-
18 DIRECCIÓN DEL DIF	-	-	-	-	-	-
19 JUNTAS AUXILIARES E INSPECTORÍAS	-	-	-	-	-	-
20 DIRECCIÓN DEL CENTRO DE REINSECCIÓN SOCIAL	-	-	-	-	-	-



CLAVE: 16-01

SUJETO DE REVISIÓN: MUNICIPIO DE TEPEACA, PUE.

Concepto	Egresos					Subejercicio
	Aprobado	Ampliaciones/ (Reducciones)	Modificado	Devengado	Pagado	
22 DIRECCIÓN DE PROTECCIÓN CIVIL	-	-	-	-	-	-
23 DIRECTOR DE INGRESOS	-	-	-	-	-	-
24 DIRECTORA DE CASA DE CULTURA	-	-	-	-	-	-
25 DIRECCIÓN DE INDUSTRIA Y COMERCIO	-	-	-	-	-	-
26. OFICINA DE PRESIDENCIA	-	-	-	-	-	-
27 DIRECTOR DE SUSTENTABILIDAD Y DESARROLLO URBANO	-	-	-	-	-	-
28 DIRECTORA DE LA DIRECCIÓN JURÍDICA	-	-	-	-	-	-
28. DIRECCIÓN DEL REGISTRO CIVIL	-	-	-	-	-	-
30 ANALISTA DE LA DIRECCIÓN DE RECURSOS MATERIALES	-	-	-	-	-	-
31. DIRECCIÓN JURÍDICA	-	-	-	-	-	-
32. AUTORIDAD INVESTIGADORA	-	-	-	-	-	-
34. DIRECCIÓN DE PLANEACIÓN	-	-	-	-	-	-
35. DIRECCIÓN DE AUDITORÍA	-	-	-	-	-	-
36. DIRECCIÓN DE INFORMÁTICA	-	-	-	-	-	-
37. UNIDAD DE TRANSPARENCIA Y ACCESO A LA INFORMACIÓN	-	-	-	-	-	-
39. DIRECCIÓN DE RECURSOS HUMANOS	-	-	-	-	-	-
40. DIRECCIÓN DE RECURSOS MATERIALES	-	-	-	-	-	-
41. DIRECCIÓN DE CATASTRO Y PREDIAL	-	-	-	-	-	-
42. DIRECCIÓN DE OBRAS PÚBLICAS	-	-	-	-	-	-
43. DIRECCIÓN DE DESARROLLO URBANO, ORDENAMIENTO TERRITORIAL	-	-	-	-	-	-
44. DIRECCIÓN DE LIMPIA	-	-	-	-	-	-
46. DIRECCIÓN DE SEGURIDAD PÚBLICA	-	-	-	-	-	-
47. DIRECCIÓN DE TRÁNSITO	-	-	-	-	-	-
48. DIRECCIÓN DE PREVENCIÓN Y ATENCIÓN A VÍCTIMAS	-	-	-	-	-	-
49. DIRECCIÓN DE IGUALDAD SUSTANTIVA	-	-	-	-	-	-
50. JUZGADO CALIFICADOR	-	-	-	-	-	-
53. JUNTA AUXILIAR ÁLVARO OBREGÓN	-	-	-	-	-	-
54. JUNTA AUXILIAR CANDELARIA PURIFICACIÓN	-	-	-	-	-	-
55. JUNTA AUXILIAR SAN BARTOLOMÉ HUEYAPAN	-	-	-	-	-	-
56. JUNTA AUXILIAR SAN HIPÓLITO XOCHILTENANGO	-	-	-	-	-	-
57. JUNTA AUXILIAR SAN JOSE CARPINTEROS	-	-	-	-	-	-
58. JUNTA AUXILIAR SAN LORENZO JOYA DE RODRÍGUEZ	-	-	-	-	-	-
59. JUNTA AUXILIAR SAN NICOLAS ZOYAPETLAYOCA	-	-	-	-	-	-
60. JUNTA AUXILIAR SAN PABLO ACTIPÁN	-	-	-	-	-	-
61. JUNTA AUXILIAR SANTA MARÍA OXTOTIPÁN	-	-	-	-	-	-
62. JUNTA AUXILIAR SANTIAGO ACATLÁN	-	-	-	-	-	-
63. JUNTA AUXILIAR TLAYOATLA JOYA DE RODRÍGUEZ	-	-	-	-	-	-
64. INSPECTORÍA GUADALUPE CALDERÓN	-	-	-	-	-	-
65. INSPECTORÍA LOS REYES DE OCAMPO	-	-	-	-	-	-
66. INSPECTORÍA SAN CRISTÓBAL HIDALGO	-	-	-	-	-	-
67. INSPECTORÍA SAN CRISTÓBAL LOS NAVA	-	-	-	-	-	-
68. INSPECTORÍA SAN FELIPE TENEXTEPEC	-	-	-	-	-	-
69. INSPECTORÍA SAN FRANCISCO BUENAVISTA	-	-	-	-	-	-
71. INSPECTORÍA SAN MATEO PARRA	-	-	-	-	-	-
72. INSPECTORÍA SAN PEDRO LA JOYA	-	-	-	-	-	-
73. INSPECTORÍA VICENTE GUERRERO	-	-	-	-	-	-



CLAVE: 16-01

SUJETO DE REVISIÓN: MUNICIPIO DE TEPEACA, PUE.

MUNICIPIO DE TEPEACA PUEBLA

Estado Analítico del Ejercicio del Presupuesto de Egresos Detallado - LDF

Clasificación Administrativa

Del 1 de Enero al 31 de Diciembre de 2024

(PESOS)

Concepto	Egresos					Subejercicio
	Aprobado	Ampliaciones/ (Reducciones)	Modificado	Devengado	Pagado	
74. DIRECCIÓN DE EGRESOS	-	-	-	-	-	-
75. DIRECCIÓN DE INGRESOS	-	-	-	-	-	-
76. DIRECCIÓN DE CONTABILIDAD	-	-	-	-	-	-
77. SECRETARÍA DE PARTICIPACIÓN CIUDADANA Y BIENESTAR	-	-	-	-	-	-
78 OFICIAIA DE PARTES	-	-	-	-	-	-
79 COORDINACION SUBTANCIAADORA Y RESOLUTORA	-	-	-	-	-	-
80 INSPECTORIA SAN JOSE ZAHUATLAN	-	-	-	-	-	-
II. Gasto Etiquetado (II)	168,267,588.00	70,809,839.99	239,077,427.99	202,465,129.13	211,444,856.23	36,612,298.86
.20 JUNTA DE RECLUTAMIENTO	-	-	-	-	-	-
000 RAMO GENERAL	-	-	-	-	-	-
0001 DIRECCIÓN DE AGRICULTURA Y GANADERIA	-	-	-	-	-	-
0002 DIRECCIÓN DE SUSTENTABILIDAD Y DESARROLLO URBANO	-	-	-	-	-	-
0003 SECRETARÍA DE SEGURIDAD PÚBLICA Y VIALIDAD	-	-	-	-	-	-
0004 DIRECCIÓN DE SERVICIOS PÚBLICOS MUNICIPALES	-	-	-	-	-	-
0005 SECRETARÍA DEL AYUNTAMIENTO	-	-	-	-	-	-
0006 DIRECCIÓN DE DESARROLLO INTEGRAL DE LA FAMILIA	-	-	-	-	-	-
0007 TESORERIA	-	-	-	-	-	-
0008 UNIDAD DE TRANSPARENCIA Y ACCESO A LA INFORMACIÓN	-	-	-	-	-	-
0009 DIRECCIÓN DE TURISMO Y CULTURA	-	-	-	-	-	-
0010 SECRETARÍA DE OBRAS PÚBLICAS	-	-	-	-	-	-
0011 DIRECCIÓN DE BIENESTAR	168,267,588.00	70,809,839.99	239,077,427.99	202,465,129.13	211,444,856.23	36,612,298.86
0012 DIRECCIÓN DE COMUNICACIÓN SOCIAL	-	-	-	-	-	-
0014 ÓRGANO INTERNO DE CONTROL	-	-	-	-	-	-
0015 REGIDORES	-	-	-	-	-	-
0016 OFICINA DE GABINETE	-	-	-	-	-	-
0017 SECRETARIA DE GOBERNACIÓN	-	-	-	-	-	-
0018 DIRECCION JURIDICA	-	-	-	-	-	-
0019 DIRECCION DE SALUD	-	-	-	-	-	-
0020 DIRECCION DE PROTECCION	-	-	-	-	-	-
0021 UNIDAD DE EDUCACIÓN	-	-	-	-	-	-
0022 DIRECCION DE IGUALDAD SUSTANTIVA	-	-	-	-	-	-
0023 DEPARTAMENTO DE ECOLOGIA	-	-	-	-	-	-
01 PRESIDENCIA MUNICIPAL	-	-	-	-	-	-
013 SECRETARÍA DE GOBERNACIÓN	-	-	-	-	-	-
02 TESORERIA MUNICIPAL	-	-	-	-	-	-
03 SECRETARÍA DEL AYUNTAMIENTO	-	-	-	-	-	-
04 REGIDURÍAS	-	-	-	-	-	-
05 SINDICATURA MUNICIPAL	-	-	-	-	-	-
06 ORGANO INTERNO DE CONTROL	-	-	-	-	-	-
07 SECRETARÍA DE INFRAESTRUCTURA, DESARROLLO URBANO Y SERVICIOS	-	-	-	-	-	-
08 SECRETARÍA DE SEGURIDAD PÚBLICA Y VIALIDAD	-	-	-	-	-	-
09 SECRETARÍA DE GOBERNACIÓN	-	-	-	-	-	-
10 JUZGADO MUNICIPAL	-	-	-	-	-	-
11 DIRECCIÓN DE COMUNICACIÓN SOCIAL E IMAGEN	-	-	-	-	-	-
12 UNIDAD DE EDUCACIÓN	-	-	-	-	-	-



CLAVE: 16-01

SUJETO DE REVISIÓN: MUNICIPIO DE TEPEACA, PUE.

Concepto	MUNICIPIO DE TEPEACA PUEBLA Estado Analítico del Ejercicio del Presupuesto de Egresos Detallado - IDF Clasificación Administrativa Del 1 de Enero al 31 de Diciembre de 2024 (PESOS)					Subejercicio
	Aprobado	Ampliaciones/ (Reducciones)	Modificado	Devengado	Pagado	
13 UNIDAD DE CULTURA Y TURISMO	-	-	-	-	-	-
14 DIRECCIÓN DE SERVICIOS PÚBLICOS	-	-	-	-	-	-
15 UNIDAD DE DEPORTE Y JUVENTUD	-	-	-	-	-	-
16 COORDINACIÓN DE PARTICIPACIÓN CIUDADANA Y BIENESTAR	-	-	-	-	-	-
17 DIRECCIÓN DE AGRICULTURA, GANADERÍA Y ECOLOGÍA	-	-	-	-	-	-
18 DIRECCIÓN DEL DIF	-	-	-	-	-	-
19 JUNTAS AUXILIARES E INSPECTORÍAS	-	-	-	-	-	-
20 DIRECCIÓN DEL CENTRO DE REINSERCIÓN SOCIAL	-	-	-	-	-	-
22 DIRECCIÓN DE PROTECCIÓN CIVIL	-	-	-	-	-	-
23 DIRECTOR DE INGRESOS	-	-	-	-	-	-
24 DIRECTORA DE CASA DE CULTURA	-	-	-	-	-	-
25 DIRECCIÓN DE INDUSTRIA Y COMERCIO	-	-	-	-	-	-
26 OFICINA DE PRESIDENCIA	-	-	-	-	-	-
27 DIRECTOR DE SUSTENTABILIDAD Y DESARROLLO URBANO	-	-	-	-	-	-
28 DIRECTORA DE LA DIRECCIÓN JURÍDICA	-	-	-	-	-	-
28. DIRECCIÓN DEL REGISTRO CIVIL	-	-	-	-	-	-
30 ANALISTA DE LA DIRECCIÓN DE RECURSOS MATERIALES	-	-	-	-	-	-
31. DIRECCIÓN JURÍDICA	-	-	-	-	-	-
32. AUTORIDAD INVESTIGADORA	-	-	-	-	-	-
34. DIRECCIÓN DE PLANEACIÓN	-	-	-	-	-	-
35. DIRECCIÓN DE AUDITORÍA	-	-	-	-	-	-
36. DIRECCIÓN DE INFORMÁTICA	-	-	-	-	-	-
37. UNIDAD DE TRANSPARENCIA Y ACCESO A LA INFORMACIÓN	-	-	-	-	-	-
39. DIRECCIÓN DE RECURSOS HUMANOS	-	-	-	-	-	-
40. DIRECCIÓN DE RECURSOS MATERIALES	-	-	-	-	-	-
41. DIRECCIÓN DE CATASTRO Y PREDIAL	-	-	-	-	-	-
42. DIRECCIÓN DE OBRAS PÚBLICAS	-	-	-	-	-	-
43. DIRECCIÓN DE DESARROLLO URBANO, ORDENAMIENTO TERRITORIAL	-	-	-	-	-	-
44. DIRECCIÓN DE LIMPIA	-	-	-	-	-	-
46. DIRECCIÓN DE SEGURIDAD PÚBLICA	-	-	-	-	-	-
47. DIRECCIÓN DE TRÁNSITO	-	-	-	-	-	-
48. DIRECCIÓN DE PREVENCIÓN Y ATENCIÓN A VÍCTIMAS	-	-	-	-	-	-
49. DIRECCIÓN DE IGUALDAD SUSTANTIVA	-	-	-	-	-	-
50. JUZGADO CALIFICADOR	-	-	-	-	-	-
53. JUNTA AUXILIAR ÁLVARO OBREGÓN	-	-	-	-	-	-
54. JUNTA AUXILIAR CANDELARIA PURIFICACIÓN	-	-	-	-	-	-
55. JUNTA AUXILIAR SAN BARTOLOMÉ HUEYAPAN	-	-	-	-	-	-
56. JUNTA AUXILIAR SAN HIPÓLITO XOCHILTENANGO	-	-	-	-	-	-
57. JUNTA AUXILIAR SAN JOSE CARPINTEROS	-	-	-	-	-	-
58. JUNTA AUXILIAR SAN LORENZO JOYA DE RODRÍGUEZ	-	-	-	-	-	-
59. JUNTA AUXILIAR SAN NICOLAS ZOYAPETLAYOCA	-	-	-	-	-	-
60. JUNTA AUXILIAR SAN PABLO ACTIPÁN	-	-	-	-	-	-
61. JUNTA AUXILIAR SANTA MARÍA OXTOTIPÁN	-	-	-	-	-	-
62. JUNTA AUXILIAR SANTIAGO ACATLÁN	-	-	-	-	-	-
63. JUNTA AUXILIAR TLAYOATLA JOYA DE RODRÍGUEZ	-	-	-	-	-	-
64. INSPECTORÍA GUADALUPE CALDERÓN	-	-	-	-	-	-



ESTADOS MEXICANOS
TEPEACA
2024-2027

CLAVE: 16-01

SUJETO DE REVISIÓN: MUNICIPIO DE TEPEACA, PUE.


MUNICIPIO DE TEPEACA PUEBLA
Estado Analítico del Ejercicio del Presupuesto de Egresos Detallado - IDF
Clasificación Administrativa
Del 1 de Enero al 31 de Diciembre de 2024
(PESOS)

Concepto	Egresos					Subejercicio
	Aprobado	Ampliaciones/ (Reducciones)	Modificado	Devengado	Pagado	
65. INSPECTORÍA LOS REYES DE OCAMPO	-	-	-	-	-	-
66. INSPECTORÍA SAN CRISTÓBAL HIDALGO	-	-	-	-	-	-
67. INSPECTORÍA SAN CRISTÓBAL LOS NAVA	-	-	-	-	-	-
68. INSPECTORÍA SAN FELIPE TENEXTEPEC	-	-	-	-	-	-
69. INSPECTORÍA SAN FRANCISCO BUENAVISTA	-	-	-	-	-	-
70. INSPECTORÍA SAN MATEO PARRA	-	-	-	-	-	-
71. INSPECTORÍA SAN PEDRO LA JOYA	-	-	-	-	-	-
72. INSPECTORÍA VICENTE GUERRERO	-	-	-	-	-	-
73. DIRECCIÓN DE EGRESOS	-	-	-	-	-	-
74. DIRECCIÓN DE INGRESOS	-	-	-	-	-	-
75. DIRECCIÓN DE CONTABILIDAD	-	-	-	-	-	-
76. DIRECCIÓN DE PARTICIPACIÓN CIUDADANA Y BIENESTAR	-	-	-	-	-	-
77. SECRETARÍA DE PARTICIPACIÓN CIUDADANA Y BIENESTAR	-	-	-	-	-	-
78 OFICIALIA DE PARTES	-	-	-	-	-	-
79 COORDINACION SUBTANCIAADORA Y RESOLUTORA	-	-	-	-	-	-
80 INSPECTORIA SAN JOSE ZAHUATLAN	-	-	-	-	-	-
III. Total de Egresos (III = I + II)	344,358,755.00	163,144,450.00	507,503,205.00	391,582,566.67	399,724,315.96	115,920,698.33

ESTADOS MEXICANOS  EJERCICIO DEL PRESUPUESTO DE EGRESOS. SE PROTESTA DE DECIR VERDAD DECLARAMOS QUE LOS DATOS ANOTADOS EN EL FORMATO SON CORRECTOS Y SON RESPONSABILIDAD DEL EMISOR


PRESDENCA
TEPEACA
C. P. JUAN ALFREDO VELAZQUEZ ROMERO
PRESIDENTE MUNICIPAL


C.P. SANDRA CASTRO SEDANO
TESORERA MUNICIPAL
TEPEACA, PUEBLA.


LIC. HUMBERTO HERRERA PEREZ
TITULAR DEL ORGANISMO
DE CONTROL
TEPEACA, PUEBLA.

2024-2027

ÓRGANO INTERNO
DE CONTROL
TEPEACA, PUEBLA

2024-2027

CLAVE: 16-01
SUJETO DE REVISIÓN: MUNICIPIO DE TEPEACA, PUJ.



Concepto	Egresos					Subejercicio
	Aprobado	Ampliaciones / (Reducciones)	Modificado	Devengado	Pagado	
I. Gasto No Etiquetado	176,091,167.00	92,334,610.01	268,425,777.01	189,117,437.54	188,279,459.73	79,308,339.47
A. Gobierno	73,229,332.89	26,503,493.21	99,732,826.10	69,805,826.82	69,435,154.12	29,926,995.28
Legislación	-	-	-	-	-	-
Justicia	-	-	-	-	-	-
Coordinación de la Política de Gobierno	34,741,820.88	3,747,284.01	38,489,104.89	36,357,637.72	36,027,373.72	2,131,467.17
Relaciones Exteriores	-	-	-	-	-	-
Asuntos Financieros y Hacendarios	-	-	-	-	-	-
Seguridad Nacional	-	-	-	-	-	-
Asuntos de Orden Público y de Seguridad Interior	38,487,512.01	22,756,209.20	61,243,721.21	33,448,189.10	33,407,780.40	27,795,532.11
Otros Servicios Generales	35,232,313.67	52,496,798.66	87,729,112.33	47,762,928.24	47,762,928.24	39,966,184.09
B. Desarrollo Social	32,198,988.21	51,527,076.21	83,726,064.42	44,387,629.90	44,387,629.90	39,338,434.52
Protección Ambiental	-	-	-	-	-	-
Vivienda y Servicios a la Comunidad	-	-	-	-	-	-
Salud	-	-	-	-	-	-
Recreación, Cultura y Otras Manifestaciones Sociales	-	-	-	-	-	-
Educación	1,094,685.64	876,112.18	1,970,797.82	1,846,949.91	1,846,949.91	123,847.91
Protección Social	1,938,639.82	93,610.27	2,032,250.09	1,528,348.43	1,528,348.43	503,901.66
Otros Asuntos Sociales	-	-	-	-	-	-
C. Desarrollo Económico	67,629,520.44	13,334,318.14	80,963,838.58	71,548,682.48	71,081,377.37	9,415,156.10
Asuntos Económicos, Comerciales y Laborales en General	5,141,403.09	2,897,403.73	8,038,806.82	7,665,011.14	7,633,691.14	373,795.68
Agropecuaria, Silvicultura, Pesca y Caza	-	-	-	-	-	-
Combustibles y Energía	-	-	-	-	-	-
Minería, Manufacturas y Construcción	-	-	-	-	-	-
Transporte	-	-	-	-	-	-
Comunicaciones	-	-	-	-	-	-
Turismo	17,674,562.76	3,507,863.93	21,182,426.69	20,237,949.59	20,237,949.59	944,477.10
Ciencia, Tecnología e Innovación	-	-	-	-	-	-
Otros Industrias y Otros Asuntos Económicos	44,813,554.59	6,929,050.48	51,742,605.07	43,645,721.75	43,209,736.64	8,096,883.32
D. Otros No Clasificados en Funciones Anteriores	-	-	-	-	-	-
Transacciones de la Deuda Pública / Costo Financiero de la Deuda	-	-	-	-	-	-
Transferencias, Participaciones y Aportaciones Entre Diferentes Niveles y Órdenes de Gobierno	-	-	-	-	-	-
Saneamiento del Sistema Financiero	-	-	-	-	-	-
Adeudos de Ejercicios Fiscales Anteriores	-	-	-	-	-	-
II: Gasto Etiquetado	168,267,588.00	70,809,839.99	239,077,427.99	202,465,129.13	211,444,856.23	36,612,298.86
A. Gobierno	-	-	-	-	-	-
Legislación	-	-	-	-	-	-
Justicia	-	-	-	-	-	-
Coordinación de la Política de Gobierno	-	-	-	-	-	-

CLAVE: 16-01
 SUJETO DE REVISIÓN: MUNICIPIO DE TEPEACA, PUE.



Concepto	Egresos				Subejercicio
	Aprobado	Ampliaciones / (Reducciones)	Modificado	Devengado	
Relaciones Exteriores	-	-	-	-	-
Asuntos Financieros y Hacendarios	-	-	-	-	-
Seguridad Nacional	-	-	-	-	-
Asuntos de Orden Público y de Seguridad Interior	-	-	-	-	-
Otros Servicios Generales	-	-	-	-	-
B. Desarrollo Social	168,257,588.00	70,809,839.99	239,077,427.99	202,465,129.13	211,444,856.23
Protección Ambiental	-	-	-	-	-
Vivienda y Servicios a la Comunidad	168,257,588.00	70,809,839.99	239,077,427.99	202,465,129.13	211,444,856.23
Salud	-	-	-	-	-
Recreación, Cultura y Otras Manifestaciones Sociales	-	-	-	-	-
Educación	-	-	-	-	-
Protección Social	-	-	-	-	-
Otros Asuntos Sociales	-	-	-	-	-
C. Desarrollo Económico	-	-	-	-	-
Asuntos Económicos, Comerciales y Laborales en General	-	-	-	-	-
Agropecuaria, Silvicultura, Pesca y Caza	-	-	-	-	-
Combustibles y Energía	-	-	-	-	-
Minería, Manufacturas y Construcción	-	-	-	-	-
Transporte	-	-	-	-	-
Comunicaciones	-	-	-	-	-
Turismo	-	-	-	-	-
Ciencia, Tecnología e Innovación	-	-	-	-	-
Otras Industrias y Otros Asuntos Económicos	-	-	-	-	-
D. Otras No Clasificadas en Funciones Anteriores	-	-	-	-	-
Transacciones de la Deuda Pública / Costo Financiero de la Deuda	-	-	-	-	-
Transferencias, Participaciones y Aportaciones Entre Diferentes Niveles y Órdenes de Gobierno	-	-	-	-	-
Saneamiento del Sistema Financiero	-	-	-	-	-
Adeudos de Ejercicios Fiscales Anteriores	-	-	-	-	-
III. Total de Egresos	344,358,755.00	163,144,450.00	507,503,205.00	391,582,566.67	399,724,315.96
					115,920,638.33

ESTADOS UNIDOS MEXICANOS
 GOBIERNO DEL ESTADO DE PUEBLA
 MUNICIPIO DE TEPEACA
 PRESIDENTE MUNICIPAL
 ALFREDO VELAZQUEZ ROMERO
 2024-2027

ESTADOS UNIDOS MEXICANOS
 GOBIERNO DEL ESTADO DE PUEBLA
 MUNICIPIO DE TEPEACA
 TESORERÍA MUNICIPAL
 SANDRA CASTRO SEDANO
 TESORERA MUNICIPAL
 2024-2027

ESTADOS UNIDOS MEXICANOS
 GOBIERNO DEL ESTADO DE PUEBLA
 MUNICIPIO DE TEPEACA
 ÓRGANO INTERNO DE CONTROL
 HUMBERTO HERRERA PEREZ
 TITULAR DEL ÓRGANO INTERNO DE CONTROL
 2024-2027

PROTESTA DE DECIR VERDAD DECLARAMOS QUE LOS DATOS ANOTADOS EN ESTE DOCUMENTO SON CORRECTOS Y SON RESPONSABILIDAD DEL EMISOR



CLAVE: 16-01
 SUJETO DE REVISIÓN: MUNICIPIO DE TEPEACA, PUE.

Concepto	Egresos					Subejercicio
	Aprobado	Ampliaciones / (Reducciones)	Modificado	Devengado	Pagado	
I. Gasto No Etiquetado	0.00	0.00	0.00	0.00	0.00	0.00
A. Personal Administrativo	0.00	0.00	0.00	0.00	0.00	0.00
B. Magisterio	0.00	0.00	0.00	0.00	0.00	0.00
C. Servicios de Salud	0.00	0.00	0.00	0.00	0.00	0.00
c1) Personal Administrativo	0.00	0.00	0.00	0.00	0.00	0.00
c2) Personal Médico, paramédico y afín	0.00	0.00	0.00	0.00	0.00	0.00
D. Seguridad Pública	0.00	0.00	0.00	0.00	0.00	0.00
E. Gastos asociados a la implementación de nuevas leyes, federales o reformas o las mismas	0.00	0.00	0.00	0.00	0.00	0.00
F. Sentencias laborales definitivas	0.00	0.00	0.00	0.00	0.00	0.00
II. Gasto Etiquetado	0.00	0.00	0.00	0.00	0.00	0.00
A. Personal Administrativo	0.00	0.00	0.00	0.00	0.00	0.00
B. Magisterio	0.00	0.00	0.00	0.00	0.00	0.00
C. Servicios de Salud	0.00	0.00	0.00	0.00	0.00	0.00
c1) Personal Administrativo	0.00	0.00	0.00	0.00	0.00	0.00
c2) Personal Médico, paramédico y afín	0.00	0.00	0.00	0.00	0.00	0.00
D. Seguridad Pública	0.00	0.00	0.00	0.00	0.00	0.00
E. Gastos asociados a la implementación de nuevas leyes, federales o reformas o las mismas	0.00	0.00	0.00	0.00	0.00	0.00
F. Sentencias laborales definitivas	0.00	0.00	0.00	0.00	0.00	0.00
III. Total de Gasto en Servicios Personales	0.00	0.00	0.00	0.00	0.00	0.00

MUNICIPIO DE TEPEACA PUEBLA
 Estado Analítico del Ejercicio del Presupuesto de Egresos Detallado - LDF
 Clasificación de Servicios Personales por Categoría
 Del 1 de Enero al 31 de Diciembre de 2024
 (PESOS)

BAJO PROTESTA DE DECIR VERDAD DECLARAMOS QUE LOS DATOS ANOTADOS EN EL FORMATO, SON CORRECTOS Y SON RESPONSABILIDAD DEL EMISOR

ESTADOS UNIDOS MEXICANOS
 JULIANO ALFREDO VELAZQUEZ ROMERO
 PRESIDENTE MUNICIPAL

ESTADOS UNIDOS MEXICANOS
 C.P. SANDRA CASTRO SEMERIN
 TESORERA MUNICIPAL


ESTADOS UNIDOS MEXICANOS
 LIC. HUMBERTO HERRERA PEREZ
 TITULAR DEL ORGANISMO INTERNO DE CONTROL

PRESIDENCIA
 TEPEACA, PUEBLA.
 2024-2027

TESORERÍA
 MUNICIPAL
 TEPEACA, PUEBLA.
 2024-2027

ÓRGANO INTERNO
 DE CONTROL
 TEPEACA, PUEBLA.
 2024-2027

SUJETO DE REVISIÓN: MUNICIPIO DE TEPEACA PUEBLA
Proyecciones de Ingresos - IDF
(PESOS)
(CIFRAS NOMINALES)



Concepto (b)	2024	2025	2026	2027	2028	2029
1. Ingresos de Libre Disposición	176,091,167.00	188,417,548.69	188,417,548.69	188,417,548.69	188,417,548.69	188,417,548.69
A. Impuestos	11,800,413.00	12,626,441.91	12,626,441.91	12,626,441.91	12,626,441.91	12,626,441.91
B. Cuotas y Aportaciones de Seguridad Social	-	-	-	-	-	-
C. Contribuciones de Mejoras	-	-	-	-	-	-
D. Derechos	22,166,437.00	23,718,087.59	23,718,087.59	23,718,087.59	23,718,087.59	23,718,087.59
E. Productos	4,202,561.00	4,496,740.27	4,496,740.27	4,496,740.27	4,496,740.27	4,496,740.27
F. Aprovechamientos	2,362,405.00	2,527,773.35	2,527,773.35	2,527,773.35	2,527,773.35	2,527,773.35
G. Ingresos por ventas de Bienes y Servicios	-	-	-	-	-	-
H. Participaciones	-	-	-	-	-	-
I. Incentivos Derivados de la Colaboración Fiscal	116,662,259.00	124,828,617.13	124,828,617.13	124,828,617.13	124,828,617.13	124,828,617.13
J. Transferencias	-	-	-	-	-	-
K. Convenios	18,897,092.00	20,219,888.44	20,219,888.44	20,219,888.44	20,219,888.44	20,219,888.44
L. Otros Ingresos de Libre Disposición	-	-	-	-	-	-
2. Transferencias Federales Etiquetadas	168,267,588.00	180,046,319.16	180,046,319.16	180,046,319.16	180,046,319.16	180,046,319.16
A. Aportaciones	168,267,588.00	180,046,319.16	180,046,319.16	180,046,319.16	180,046,319.16	180,046,319.16
B. Convenios	-	-	-	-	-	-
C. Fondos Distintos de Aportaciones	-	-	-	-	-	-
D. Transferencias, Subsidios y Subvenciones, y Pensiones y Jubilaciones	-	-	-	-	-	-
E. Otras Transferencias Federales Etiquetadas	-	-	-	-	-	-
3. Ingresos Derivados de Financiamientos	-	-	-	-	-	-
A. Ingresos Derivados de Financiamientos	-	-	-	-	-	-
4. Total de Ingresos Proyectados	344,358,755.00	368,463,867.85	368,463,867.85	368,463,867.85	368,463,867.85	368,463,867.85
Datos Informativos						
1. Ingresos Derivados de Financiamientos con Fuente de Pago de Recursos de Libre Disposición	0.00	0.00	0.00	0.00	0.00	0.00
2. Ingresos Derivados de Financiamientos con Fuente de Pago de Transferencias Federales Etiquetadas	0.00	0.00	0.00	0.00	0.00	0.00
3. Ingresos Derivados de Financiamientos	0.00	0.00	0.00	0.00	0.00	0.00

BAJO PROTESTA DE DECIR VERDAD DECLARAMOS QUE LOS DATOS ANOTADOS EN EL FORMATO SON CORRECTOS Y SON RESPONSABILIDAD DEL EMISOR

ESTADOS UNIDOS MEXICANOS
LIC. HUMBERTO HERRERA PEREZ
TITULAR DEL ORGANISMO INTERNO
DE CONTROL

ESTADOS UNIDOS MEXICANOS
C.P. SANDRA CASTRO SEMAN
TESORERA MUNICIPAL

ESTADOS UNIDOS MEXICANOS
ANTONIO JULIAN ALFREDO VELAZQUEZ ROMERO
PRESIDENTE MUNICIPAL


PRESIDENCIA
TEPEACA, PUEBLA.
2024-2027

TESORERÍA MUNICIPAL
TEPEACA, PUEBLA.
2024-2027

ORGANO INTERNO DE CONTROL
TEPEACA, PUEBLA.
2024-2027


SUJETO DE REVISIÓN: MUNICIPIO DE TEPEACA PUEBLA						
Proyecciones de Egresos - LDF						
(PESOS)						
(CIFRAS NOMINALES)						
Concepto (b)	2024	2025	2026	2027	2028	2029
1. Gasto No Etiquetado	268,425,777.01	287,215,581.40	287,215,581.40	287,215,581.40	287,215,581.40	287,215,581.40
A. Servicios Personales	95,730,595.94	102,431,737.66	102,431,737.66	102,431,737.66	102,431,737.66	102,431,737.66
B. Materiales y Suministros	54,190,503.72	57,983,838.98	57,983,838.98	57,983,838.98	57,983,838.98	57,983,838.98
C. Servicios Generales	48,341,162.68	51,725,044.07	51,725,044.07	51,725,044.07	51,725,044.07	51,725,044.07
D. Transferencias, Asignaciones, Subsidios y Otras Ayudas	12,996,409.78	13,906,158.46	13,906,158.46	13,906,158.46	13,906,158.46	13,906,158.46
E. Bienes Muebles, Inmuebles e Intangibles	3,278,394.28	3,507,881.88	3,507,881.88	3,507,881.88	3,507,881.88	3,507,881.88
F. Inversión Pública	49,608,055.28	53,080,619.15	53,080,619.15	53,080,619.15	53,080,619.15	53,080,619.15
G. Inversiones Financieras y Otras Provisiones	-	-	-	-	-	-
H. Participaciones y Aportaciones	122,059.10	130,603.24	130,603.24	130,603.24	130,603.24	130,603.24
I. Deuda Pública	4,158,596.23	4,449,697.97	4,449,697.97	4,449,697.97	4,449,697.97	4,449,697.97
1. Gasto Etiquetado	239,077,427.99	255,812,847.95	255,812,847.95	255,812,847.95	255,812,847.95	255,812,847.95
A. Servicios Personales	16,440,532.75	17,591,370.04	17,591,370.04	17,591,370.04	17,591,370.04	17,591,370.04
B. Materiales y Suministros	5,431,968.43	5,812,206.22	5,812,206.22	5,812,206.22	5,812,206.22	5,812,206.22
C. Servicios Generales	34,957,470.16	37,404,493.07	37,404,493.07	37,404,493.07	37,404,493.07	37,404,493.07
D. Transferencias, Asignaciones, Subsidios y Otras Ayudas	3,780,843.40	4,045,502.44	4,045,502.44	4,045,502.44	4,045,502.44	4,045,502.44
E. Bienes Muebles, Inmuebles e Intangibles	5,090,003.28	5,446,303.51	5,446,303.51	5,446,303.51	5,446,303.51	5,446,303.51
F. Inversión Pública	164,376,609.97	175,882,972.67	175,882,972.67	175,882,972.67	175,882,972.67	175,882,972.67
G. Inversiones Financieras y Otras Provisiones	-	-	-	-	-	-
H. Participaciones y Aportaciones	9,000,000.00	9,630,000.00	9,630,000.00	9,630,000.00	9,630,000.00	9,630,000.00
I. Deuda Pública	-	-	-	-	-	-
2. Total de Egresos Projectados	507,503,205.00	543,028,429.35	543,028,429.35	543,028,429.35	543,028,429.35	543,028,429.35

BAJO PROTESTA DE DECIR VERDAD DECLARAMOS QUE LOS DATOS ANOTADOS EN EL FORMATO SON CORRECTOS Y SON RESPONSABILIDAD DEL EMISOR

ESTADOS UNIDOS MEXICANOS

 ALFREDO VELAZQUEZ ROMERO
 PRESIDENTE MUNICIPAL

ESTADOS UNIDOS MEXICANOS

 TESORERÍA
 C.P. SANDRA CASTRO SEDAMUNICIPAL
 TESORERA MUNICIPAL
 TEPEACA, PUEBLA.

ESTADOS UNIDOS MEXICANOS

 LIC. HUMBERTO HERRERA PEREZ
 TITULAR DEL ORGANISMO INTERNO
 DE CONTROL

TEPEACA, PUEBLA.

2024 - 2027

TEPEACA, PUEBLA.



SUJETO DE REVISIÓN: MUNICIPIO DE TEPEACA PUEBLA						
Resultados de Ingresos - LDF (PESOS)						
Concepto (b)	2019	2020	2021	2022	2023	2024
1. Ingresos de Libre Disposición						
A. Impuestos	113,716,978.75	230,519,509.83	141,351,409.91	160,111,298.54	208,395,668.30	176,091,167.00
B. Cuotas y Aportaciones de Seguridad Social	8,775,297.88	10,128,600.52	8,686,477.54	12,532,006.88	12,464,192.00	11,800,413.00
C. Contribuciones de Mejoras	-	-	-	-	-	-
D. Derechos	6,999,484.42	7,554,108.01	10,933,027.18	15,866,802.94	21,547,457.03	22,166,437.00
E. Productos	1,422,079.75	716,019.75	1,116,183.69	1,644,246.04	3,929,099.30	4,202,561.00
F. Aprovechamientos	1,067,940.73	556,527.21	713,012.56	1,435,690.92	2,409,701.07	2,362,405.00
G. Ingresos por Ventas de Bienes y Servicios	-	-	-	-	-	-
H. Participaciones	81,419,356.84	82,095,349.64	92,672,027.31	102,383,797.78	118,224,006.56	116,662,259.00
I. Incentivos Derivados de la Colaboración Fiscal	-	-	-	1,722,424.30	-	-
J. Transferencias	-	-	-	-	-	-
K. Convenios	14,032,919.13	129,468,904.70	27,230,681.63	26,248,753.98	49,821,212.34	18,897,092.00
L. Otros Ingresos de Libre Disposición	-	-	-	-	-	-
2. Transferencias Federales Etiquetadas						
A. Aportaciones	114,476,418.00	116,905,443.81	114,494,541.76	135,906,749.58	161,866,909.08	168,267,588.00
B. Convenios	114,476,418.00	116,905,443.81	114,471,506.04	135,890,304.56	160,747,342.12	168,267,588.00
C. Fondos Distintos de Aportaciones	-	-	2,064.00	-	-	-
D. Transferencias, Subsidios y Subvenciones, y Pensiones y Jubilaciones	-	-	-	-	-	-
E. Otras Transferencias Federales Etiquetadas	-	-	-	16,445.02	1,119,566.96	-
3. Ingresos Derivados de Financiamientos						
A. Ingresos Derivados de Financiamientos	-	-	-	-	-	-
4. Total de Resultados de Ingresos	228,193,396.75	347,424,953.64	255,845,951.67	296,018,048.12	370,262,577.38	344,358,755.00
Datos Informativos						
1. Ingresos Derivados de Financiamientos con Fuente de Pago de Recursos de Libre Disposición	-	-	-	-	-	-
2. Ingresos derivados de Financiamientos con Fuente de Pago de Transferencias Federales Etiquetadas	-	-	-	-	-	-
3. Ingresos Derivados de Financiamiento	-	-	-	-	-	-

1. Los importes corresponden al momento contable de los ingresos devengados.
 2. Los importes corresponden a los ingresos devengados al cierre trimestral más reciente disponible y estimados para el resto del ejercicio.


BAJO PROTESTA DE DECIR VERDAD DECLARAMOS QUE LOS DATOS ANOTADOS EN ESTE DOCUMENTO SON CORRECTOS Y SON RESPONSABILIDAD DEL EMISOR

ESTADOS UNIDOS MEXICANOS
 MTR. SUEÑAN ALFREDO VELAZQUEZ ROMERO
 PRESIDENTE MUNICIPAL
 TEPEACA, PUEBLA.
 2024-2027

ESTADOS UNIDOS MEXICANOS
 TESORERÍA MUNICIPAL
 TESORERA MUNICIPAL
 TEPEACA, PUEBLA.
 2024-2027

ESTADOS UNIDOS MEXICANOS
 ORGANISMO INTERNO DE CONTROL
 LIC. HUMBERTO HERRERA PEREZ
 TITULAR DEL ORGANISMO INTERNO DE CONTROL
 TEPEACA, PUEBLA.
 2024-2027

SUJETO DE REVISIÓN: MUNICIPIO DE TEPEACA PUEBLA
Resultados de Egresos - LDF
(PESOS)



Concepto	2019	2020	2021	2022	2023	2024
1. Gasto No Etiquetado	170,876,998.06	196,488,974.81	178,738,678.10	167,002,331.66	211,262,912.12	268,425,777.01
A. Servicios Personales	57,546,737.21	60,039,884.51	71,836,905.42	83,980,373.78	88,115,195.87	95,730,595.94
B. Materiales y Suministros	16,103,066.81	19,670,345.63	19,956,371.24	33,924,037.28	38,999,787.86	54,190,503.72
C. Servicios Generales	24,285,986.39	18,795,852.35	23,531,591.51	33,512,073.43	48,223,445.23	48,341,162.68
D. Transferencias, Asignaciones, Subsidios y Otras Ayudas	10,480,997.62	10,254,804.76	7,434,172.12	8,234,859.51	9,874,212.09	12,996,409.78
E. Bienes Muebles, Inmuebles e Intangibles	1,800,967.70	2,303,875.55	562,088.77	2,465,474.43	3,542,612.50	3,278,394.28
F. Inversión Pública	60,659,242.33	85,424,212.01	55,417,549.04	4,885,513.23	22,507,658.57	49,608,055.28
G. Inversiones Financieras y Otras Provisiones	-	-	-	-	-	-
H. Participaciones y Aportaciones	-	-	-	-	-	122,059.10
I. Deuda Pública	-	-	-	-	-	4,158,596.23
2. Gasto Etiquetado	105,271,052.54	128,291,084.52	101,285,501.54	121,280,853.59	120,479,357.84	239,077,427.99
A. Servicios Personales	-	8,723,612.37	3,224,182.00	7,623,834.74	11,896,410.55	16,440,532.75
B. Materiales y Suministros	1,000,000.00	2,020,140.00	2,000,000.00	1,356,800.00	1,759,100.00	5,431,968.43
C. Servicios Generales	11,499,617.16	17,101,581.43	12,752,743.36	15,853,492.59	19,534,351.11	34,957,470.16
D. Transferencias, Asignaciones, Subsidios y Otras Ayudas	-	-	-	3,151,506.55	3,740,500.80	3,780,843.40
E. Bienes Muebles, Inmuebles e Intangibles	2,611,018.95	364,017.68	2,687,000.00	456,523.07	5,814,560.02	5,090,003.28
F. Inversión Pública	90,160,416.43	98,881,733.04	80,621,576.18	92,838,696.64	77,424,248.71	164,376,609.97
G. Inversiones Financieras y Otras Provisiones	-	-	-	-	-	-
H. Participaciones y Aportaciones	-	1,200,000.00	-	-	310,186.65	-
I. Deuda Pública	-	-	-	-	-	9,000,000.00
3. Total del Resultado de Egresos	276,148,050.60	324,780,059.33	280,024,179.64	288,283,185.25	331,742,269.96	507,503,205.00

1 Los importes corresponden al momento contable de los ingresos devengados.

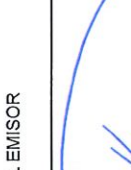
2 Los importes corresponden a los ingresos devengados al cierre trimestral más reciente disponible y estimados para el resto del ejercicio.

ESTADOS UNIDOS MEXICANOS

MTRO. JULIAN ALFREDO VELAZQUEZ ROMERO
 PRESIDENTE MUNICIPAL

ESTADOS UNIDOS MEXICANOS

C.R. SANDRA CASTRO SANCHEZ
 TESORERA MUNICIPAL

ESTADOS UNIDOS MEXICANOS

LIC. HUMBERTO HERRERA PEREZ
 TITULAR DEL ORGANISMO INTERNO DE CONTROL

PRESIDENCIA
TEPEACA, PUEBLA.

2024 - 2027

2024 - 2027

ORGANISMO INTERNO DE CONTROL
 TEPEACA, PUEBLA.

26/09/27

CLAVE: 16-01

SUJETO DE REVISIÓN: MUNICIPIO DE TEPEACA, PUE.



MUNICIPIO DE TEPEACA PUEBLA Informe sobre Estudios Actuariales - LDF					
	Pensiones y Jubilaciones	Salud	Riesgos de trabajo	Invalidez y vida	Otras prestaciones sociales
Tipo de Sistema Prestación laboral o Fondo general para trabajadores del estado o municipio Beneficio definido, Contribución definida o Mixto Población afiliada Activos Edad máxima Edad mínima Edad promedio Pensionados y Jubilados Edad máxima Edad mínima Edad promedio Beneficiarios Promedio de años de servicio (trabajadores activos) Aportación individual al plan de pensión como % del salario Aportación del ente público al plan de pensión como % del salario Crecimiento esperado de los pensionados y jubilados (como %) Crecimiento esperado de los activos (como %) Edad de Jubilación o Pensión Esperanza de vida Ingresos del Fondo Ingresos Anuales al Fondo de Pensiones Nómina anual Activos Pensionados y Jubilados Beneficiarios de Pensionados y Jubilados Monto mensual por pensión Máximo Mínimo Promedio Monto de la reserva Valor presente de las obligaciones Pensiones y Jubilaciones en curso de pago Generación actual Generaciones futuras Valor presente de las contribuciones asociadas a los sueldos futuros de cotización X% Generación actual Generaciones futuras Valor presente de aportaciones futuras Generación actual Generaciones futuras Otros Ingresos Déficit/superávit actuarial Generación actual Generaciones futuras Periodo de suficiencia Año de descapitalización Tasa de rendimiento Estudio actuarial Año de elaboración del estudio actuarial Empresa que elaboró el estudio actuarial					


PRESIDENCIA
MUNICIPIO DE TEPEACA, PUEBLA
PRESIDENTE MUNICIPAL



TESORERÍA MUNICIPAL.
C.P. SANDRA CASTRO SEDANO
TESORERA MUNICIPAL
TEPEACA, PUEBLA.



ÓRGANO INTERNO DE CONTROL
LIC. HUMBERTO HERRERA PEREZ
TITULAR DEL ÓRGANO INTERNO DE CONTROL
TEPEACA, PUEBLA.


2024-2027

2024-2027