



RECIBO

202415424



ENTE FISCALIZADO: Municipio ADMINISTRACIÓN : 2021-2024
RECIBIMOS DEL C. Mtro. José Huerta Espinoza
CARGO: Presidente Municipal Constitucional
PROCEDENCIA: 16/01 Tepeaca, Puebla

DESCRIPCIÓN DE LA DOCUMENTACIÓN:

TIPO DE DOCUMENTO	AÑO	MES	MEDIOS DE ALMACENAMIENTO	NÚM. DE LEGAJOS
40 Formatos Trimestrales de la Ley de Disciplina Financiera Primer Trimestre	2024	Marzo	Disco(s): -1- CD/DVD	1

Observaciones :

CUATRO VECES HEROICA PUEBLA DE ZARAGOZA, 24 DE ABRIL DE 2024

Módulo: 3 *Acatzingo*

Recibido en: *Oficinas A.S.E.*

"TRANSPARENCIA Y CERO CORRUPCIÓN, COMO VALORES MÁXIMOS"

AYUNTAMIENTO DE TEPEACA DE NEGRETE
SECCION: PRESIDENCIA
N° DE OFICIO: TPM / 0157 / 2024-1

Asunto: Se entrega 1er Trimestre de los Formatos Trimestrales de la LDF del periodo del 01 de enero al 31 de marzo de 2024.

**C. FRANCISCO FIDEL TEOMITZI SÁNCHEZ
ENCARGADO DE DESPACHO DE LA AUDITORÍA SUPERIOR DEL ESTADO
DE PUEBLA**

PRESENTE:

Por medio del presente le envié un cordial saludo, así mismo atendiendo al Marco Jurídico actual para la entrega y presentación de la Información Financiera que es de carácter obligatorio para las Entidades Fiscalizadas del Estado de Puebla y de conformidad con lo establecido por los artículos 116, Fracción II, párrafo sexto, de la constitución Política de los Estados Unidos Mexicanos, 113, Párrafo primero de la Constitución Política del Estado Libre y Soberano de Puebla, 1, 4 Fracciones II, IV, V y XX y 30, de la Ley de Rendición de Cuentas y Fiscalización Superior del Estado de Puebla, 1, 2, fracción II, 199, párrafo primero y 200, de la Ley Orgánica del poder legislativo del Estado Libre y Soberano de Puebla, así como 2, fracción I y 3, del Reglamento Interior de la Auditoría Superior del Estado de Puebla y demás disposiciones Legales aplicables; de fecha 06 de febrero de 2024, que emite el encargado de despacho de dicha entidad fiscalizadora, por la que se da a conocer la periodicidad de la entrega en tiempo y forma, por parte de la entidades fiscalizadas y/o sujetos de revisión, de la información y documentación, respecto de obligaciones correspondientes a los ejercicios fiscales 2023 y 2024. Remito a usted información consistente en la documentación denominada como: **1er Trimestre de los Formatos Trimestrales de la LDF del periodo del 01 de enero al 31 de marzo de 2024**, de manera digital adjunta (un) CD certificado; la cual fue establecida para su entrega el día miércoles 24 de abril de 2024. La información anterior fue revisada y aprobada mediante el acta de sesión de cabildo, Centésima vigésima tercera sesión extraordinaria de fecha 23 de abril de 2024.

Sin más por el momento y esperando que el cumplimiento sea el correcto agradezco su atención.

Atentamente

Tepeaca, Puebla a 23 de abril de 2024

Mtro. José Huerta Espinoza

Presidente Constitucional Municipal

MT/PM/PHE/01/2021

C.c.p.

C. Bernabé Burgos Saucedo.- Tesorera Municipal.- Para su conocimiento.
C.P. Maximo Moreno Mendoza.- Contador General.- para su conocimiento.
Archivo.

CLAVE: 16-01

SUJETO DE REVISIÓN: MUNICIPIO DE TEPEACA, PUE.



Estado de Situación Financiera Detallado

Al 31 de diciembre de 2023 y al 31 de marzo de 2024 (b)

(PESOS)

Concepto	2024	2023	Concepto	2024	2023
Activo Circulante			Pasivo Circulante		
Efectivo y Equivalentes	48,600,264.07	94,373,408.48	Cuentas por Pagar a Corto Plazo	5,548,957.86	9,884,897.52
Efectivo	2,589,730.34	810,892.34	Servicios Personales por Pagar a Corto Plazo	-	-
Bancos/Tesorería	46,010,533.73	93,562,516.14	Proveedores por Pagar a Corto Plazo	3,479,378.39	4,678,219.18
Bancos/Dependencias y Otros	-	-	Contratistas por Obras Públicas por Pagar a Corto Plazo	-	4,020,118.55
Inversiones Temporales (Hasta 3 meses)	-	-	Participaciones y Aportaciones por Pagar a Corto Plazo	-	-
Fondos con Afectación Específica	-	-	Transferencias Otorgadas por Pagar a Corto Plazo	511,990.00	511,990.00
Depósitos de Fondos de Terceros en Garantía y/o Administración	-	-	Intereses, Comisiones y Otros Gastos de la Deuda Pública por Pagar a Corto Plazo	-	-
Otros Efectivos y Equivalentes	-	-	Retenciones y Contribuciones por Pagar a Corto Plazo	1,230,944.03	649,431.83
Derechos a Recibir Efectivo o Equivalentes	1,608,780.96	1,463,865.16	Devoluciones de la Ley de Ingresos por Pagar a Corto Plazo	-	-
Inversiones Financieras de Corto Plazo	-	-	Otras Cuentas por Pagar a Corto Plazo	326,645.44	25,137.96
Cuentas por Cobrar a Corto Plazo	1,174,265.06	1,174,265.06	Documentos por Pagar a Corto Plazo	-	-
Deudores Diversos por Cobrar a Corto Plazo	400,686.90	286,100.10	Documentos Comerciales por Pagar a Corto Plazo	-	-
Ingresos por Recuperar a Corto Plazo	33,829.00	3,500.00	Documentos con Contratistas por Obras Públicas por Pagar a Corto Plazo	-	-
Deudores por Anticipos de la Tesorería a Corto Plazo	-	-	Otros Documentos por Pagar a Corto Plazo	-	-
Préstamos Otorgados a Corto Plazo	-	-	Porción a Corto Plazo de la Deuda Pública a Largo Plazo	4,500,000.00	-
Otros Derechos a Recibir Efectivo o Equivalentes a Corto Plazo	-	-	Porción a Corto Plazo de la Deuda Pública	4,500,000.00	-
Derechos a Recibir Bienes o Servicios	-	757,987.80	Porción a Corto Plazo de Arrendamiento Financiero	-	-
Anticipo a Proveedores por Adquisición de Bienes y Prestación de Servicios a Corto Plazo	-	-	Títulos y Valores a Corto Plazo	-	-
Anticipo a Proveedores por Adquisición de Bienes Inmuebles y Muebles a Corto Plazo	-	-	Pasivos Diferidos a Corto Plazo	-	-
Anticipo a Proveedores por Adquisición de Bienes Intangibles a Corto Plazo	-	-	Ingresos Cobrados por Adelantado a Corto Plazo	-	-
Anticipo a Contratistas por Obras Públicas a Corto Plazo	-	757,987.80	Intereses Cobrados por Adelantado a Corto Plazo	-	-
Otros Derechos a Recibir Bienes o Servicios a Corto Plazo	-	-	Otros Pasivos Diferidos a Corto Plazo	-	-
Inventarios	-	-	Fondos y Bienes de Terceros en Garantía y/o Administración a Corto Plazo	-	-
Inventario de Mercancías para Venta	-	-	Fondos en Garantía a Corto Plazo	-	-
Inventario de Mercancías Terminados	-	-	Fondos en Administración a Corto Plazo	-	-
Inventario de Mercancías en Proceso de Elaboración	-	-	Fondos Contingentes a Corto Plazo	-	-
Inventario de Materias Primas, Materiales y Suministros para Producción	-	-	Fondos de Fideicomisos, Mandatos y Contratos Análogos a Corto Plazo	-	-
Bienes en Tránsito	-	-	Otros Fondos de Terceros en Garantía y/o Administración a Corto Plazo	-	-
Almacenes	-	-	Valores y Bienes en Garantía a Corto Plazo	-	-
Estimación por Pérdida o Deterioro de Activos Circulantes	-	-	Provisiones a Corto Plazo	-	-
Estimaciones para Cuentas Incobrables por Derechos a Recibir Efectivo o Equivalentes	-	-	Provisión para Demandas y Juicios a Corto Plazo	-	-
Estimación por Deterioro de Inventarios	-	-	Provisión para Contingencias a Corto Plazo	-	-
Otros Activos Circulantes	-	-	Otras Provisiones a Corto Plazo	-	-
Valores en Garantía	-	-	Otros Pasivos a Corto Plazo	-	19,333.00
Bienes en Garantía (excluye depósitos de fondos)	-	-	Ingresos por Clasificar	-	19,333.00
Bienes Derivados de Embargos, Decomisos, Aseguramientos y Dación en Pago	-	-	Recaudación por Participar	-	-
Adquisición con Fondos de Terceros	-	-	Otros Pasivos Circulantes	-	-
Total de Activos Circulantes	50,209,045.03	96,595,261.44	Total de Pasivos Circulantes	10,048,957.86	9,904,230.52
Activo No Circulante			Pasivo No Circulante		
Inversiones Financieras a Largo Plazo	-	-	Cuentas por Pagar a Largo Plazo	-	-
Derechos a Recibir Efectivo o Equivalentes a Largo Plazo	-	-	Documentos por Pagar a Largo Plazo	-	-
Bienes Inmuebles, Infraestructura y Construcciones en Proceso	455,980,189.03	466,258,686.77	Deuda Pública a Largo Plazo	-	9,000,000.00
Bienes Muebles	54,151,980.78	53,530,174.04	Pasivos Diferidos a Largo Plazo	-	-
Activos Intangibles	4,612,931.28	4,612,931.28	Fondos y Bienes de Terceros en Garantía y/o en Administración a Largo Plazo	-	-
Depreciación, Deterioro y Amortización Acumulada de Bienes	- 111,405,900.78	- 111,405,900.78	Provisiones a Largo Plazo	-	-
Activos Diferidos	-	-	Total de Pasivos No Circulantes	-	9,000,000.00
Estimación por Pérdida o Deterioro de Activos no Circulantes	-	-	Total del Pasivo	10,048,957.86	18,904,230.52
Otros Activos no Circulantes	-	-			
Total de Activos No Circulantes	403,339,200.31	412,995,891.31			
			HACIENDA PÚBLICA/PATRIMONIO		

CLAVE: 16-01

SUJETO DE REVISIÓN: MUNICIPIO DE TEPEACA, PUE.



Estado de Situación Financiera Detallado					
Al 31 de diciembre de 2023 y al 31 de marzo de 2024 (b)					
(PESOS)					
Concepto	2024	2023	Concepto	2024	2023
Total del Activo	453,548,245.34	509,591,152.75			
			Hacienda Pública/Patrimonio Contribuido	554,243,405.07	554,243,405.07
			Aportaciones	554,243,344.07	554,243,344.07
			Donaciones de Capital	61.00	61.00
			Actualización de la Hacienda Pública/Patrimonio	-	-
			Hacienda Pública/Patrimonio Generado	- 110,744,117.59	- 63,556,482.84
			Resultados del Ejercicio (Ahorro/ Desahorro)	- 47,187,634.75	- 48,168,382.28
			Resultados de Ejercicios Anteriores	120,299,851.44	72,131,469.16
			Revalúos	-	-
			Reservas	-	-
			Rectificaciones de Resultados de Ejercicios Anteriores	- 183,856,334.28	- 183,856,334.28
			Exceso o Insuficiencia en la Actualización de la Hacienda Pública/Patrimonio	-	-
			Resultado por Posición Monetaria	-	-
			Resultado por Tenencia de Activos no Monetarios	-	-
			Total Hacienda Pública/Patrimonio	443,499,287.48	490,686,922.23
			Total del Pasivo y Hacienda Pública/Patrimonio	453,548,245.34	509,591,152.75

BAJO PROTESTA DE DECIR VERDAD DECLARAMOS QUE LOS DATOS ANOTADOS EN EL FORMATO, SON CORRECTOS Y SON RESPONSABILIDAD DEL EMISOR



PRESIDENCIA MUNICIPAL
 MTRO. JOSÉ HUERTA ESPINOZA
 PRESIDENTE MUNICIPAL
 2021 - 2024
 MT/PM/PHE/01/2021



TESORERÍA MUNICIPAL
 TEPEACA, PUEBLA.
 2021 - 2024
 MT/TM/PHE/15/2021



C.P. PIEDAD HERNANDEZ MORENO
 ENCARGADA DE DESPACHO DEL
 ORGANISMO INTERNO DE CONTROL
 ORGANISMO INTERNO
 DE CONTROL
 TEPEACA, PUEBLA.
 2021 - 2024
 MT/OIC/PHE/01/2021

CLAVE: 16-01


SUJETO DE REVISIÓN: MUNICIPIO DE TEPEACA, PUE.


Informe Analítico de la Deuda Pública y Otros Pasivos
Al 31 de diciembre de 2023 y al 31 de marzo de 2024 (b)
(PESOS)


Denominación de la Deuda Pública y Otros Pasivos	Saldo al 31 de diciembre de 2023	Disposiciones del Periodo	Amortizaciones del Periodo	Revaluaciones, Reclasificaciones y Otros Ajustes	Saldo Final del Periodo	Pago de Intereses del Periodo	Pago de Comisiones y demás costos asociados durante el Periodo
Deuda Pública	9,000,000.00	9,000,000.00	42,000,000.00	-	4,500,000.00	-	-
Corto Plazo	-	9,000,000.00	4,500,000.00	-	4,500,000.00	-	-
Instituciones de Crédito	-	9,000,000.00	4,500,000.00	-	4,500,000.00	-	-
Titulos y Valores	-	-	-	-	-	-	-
Arrendamientos Financieros	-	-	-	-	-	-	-
Largo Plazo	9,000,000.00	-	9,000,000.00	-	-	-	-
Instituciones de Crédito	9,000,000.00	-	9,000,000.00	-	-	-	-
Titulos y Valores	-	-	-	-	-	-	-
Arrendamientos Financieros	-	-	-	-	-	-	-
Otros Pasivos	9,904,230.52	-	-	-	5,548,957.86	-	-
Total de la Deuda Pública y Otros Pasivos	18,904,230.52	9,000,000.00	42,000,000.00	-	10,048,957.86	-	-
Deuda Contingente (informativo)	-	-	-	-	-	-	-
Deuda Contingente 1	-	-	-	-	-	-	-
Deuda Contingente 2	-	-	-	-	-	-	-
Deuda Contingente XX	-	-	-	-	-	-	-
Valor de Instrumentos Bono Cupón Cero (Informativo)	-	-	-	-	-	-	-
Instrumento Bono Cupón Cero 1	-	-	-	-	-	-	-
Instrumento Bono Cupón Cero 2	-	-	-	-	-	-	-
Instrumento Bono Cupón Cero XX	-	-	-	-	-	-	-

Obligaciones a Corto Plazo	Monto Contratado	Plazo Pactado	Tasa de Interés	Comisiones y Costos Relacionados	Tasa Efectiva
Obligaciones a Corto Plazo (Informativo)	-				
Crédito 1	-				
Crédito 2	-				
Crédito XX	-				

BAJO PROTESTA DE DECIR VERDAD DECLARAMOS QUE LOS DATOS ANOTADOS EN EL FORMATO, SON CORRECTOS Y SON RESPONSABILIDAD DEL EMISOR


 PRESIDENCIA MUNICIPAL
 TEPEACA, PUEBLA.
 2021 - 2024
 MTRO. JOSÉ HUERTA ESPINOZA
 PRESIDENTE MUNICIPAL


 TESORERÍA MUNICIPAL
 TESORERA MUNICIPAL
 TEPEACA, PUEBLA.
 2021 - 2024
 MT/TM/PHE/15/2021


 ÓRGANO INTERNO DE CONTROL
 ENCARGADA DE DESPACHO DEL
 TEPEACA, PUEBLA.
 2021 - 2024
 MT/OIC/PHE/01/2021

CLAVE: 16-01



SUJETO DE REVISIÓN: MUNICIPIO DE TEPEACA, PUE.

Informe Analítico de Obligaciones Diferentes de Financiamientos											
Al 31 de diciembre de 2023 y al 31 de marzo de 2024 (b)											
(PESOS)											
Denominación de las Obligaciones Diferentes de Financiamiento	Fecha del Contrato	Fecha de inicio de operación del proyecto	Fecha de vencimiento	Monto de la inversión pactado	Monto promedio mensual del pago de la contraprestación	Monto promedio mensual del pago de la contraprestación correspondiente al pago de inversión	Monto pagado de la inversión al 31 de Marzo de 2024	Plazo pactado	Monto pagado de la inversión actualizado al 31 de marzo de 2024	Saldo pendiente por pagar de la inversión al 31 de marzo de 2024	
A. Asociaciones Público Privadas	-	-	-	-	-	-	-	-	-	-	
a) APP 1										-	
b) APP 2										-	
c) APP 3										-	
d) APP XX										-	
B. Otros Instrumentos	-	-	-	-	-	-	-	-	-	-	
a) Otro Instrumento 1										-	
b) Otro Instrumento 2										-	
c) Otro Instrumento 3										-	
d) Otro Instrumento XX										-	
Total de Obligaciones Diferentes de Financiamiento	-	-	-	-	-	-	-	-	-	-	

BAJO PROTESTA DE DECIR VERDAD DECLARAMOS QUE LOS DATOS ANOTADOS EN EL FORMATO, SON CORRECTOS Y SON RESPONSABILIDAD DEL EMISOR


 PRESIDENCIA MUNICIPAL
 TEPEACA, PUEBLA
 MT/PM/PHE/01/2021
 MTR. JOSÉ HUERTA ESPINOZA
 PRESIDENTE MUNICIPAL


 TESORERÍA MUNICIPAL
 TEPEACA, PUEBLA.
 2021 - 2024
 MT/TM/PHE/15/2021
 L.C. BERNABÉ BURGOS SAUCEDA
 TESORERA MUNICIPAL


 C.P. PIEDAD HERNANDEZ MORENO
 ENCARGADA DE DESPACHO DEL
 ORGANISMO INTERNO DE CONTROL
 DE CONTROL
 TEPEACA, PUEBLA.
 2021 - 2024
 MT/OIC/PHE/01/2021

CLAVE: 16-01



SUJETO DE REVISIÓN: MUNICIPIO DE TEPEACA, PUE.

Balance Presupuestario			
Al 31 de diciembre de 2023 y al 31 de marzo de 2024 (b)			
(PESOS)			
Concepto	Estimado/ Aprobado	Devengado	Recaudado/ Pagado
Ingresos Totales	344,358,755.00	70,922,536.91	70,888,707.91
Ingresos de Libre Disposición	176,091,167.00	39,878,440.70	39,844,611.70
Transferencias Federales Etiquetadas	168,267,588.00	31,044,096.21	31,044,096.21
Financiamiento Neto	-	-	-
Egresos Presupuestarios	326,358,755.00	108,453,480.66	105,687,411.99
Gasto No Etiquetado (sin incluir Amortización de la Deuda Pública)	167,091,167.00	43,100,682.20	40,334,613.53
Gasto Etiquetado (sin incluir Amortización de la Deuda Pública)	159,267,588.00	65,352,798.46	65,352,798.46
Remanentes del Ejercicio Anterior	-	69,433,858.16	69,430,726.16
Remanentes de Ingresos de Libre Disposición aplicados en el periodo	-	11,643,115.07	11,639,983.07
Remanentes de Transferencias Federales Etiquetadas aplicados en el periodo	-	57,790,743.09	57,790,743.09
Balance Presupuestario	18,000,000.00	31,902,914.41	34,632,022.08
Balance Presupuestario sin Financiamiento Neto	18,000,000.00	31,902,914.41	34,632,022.08
Balance Presupuestario sin Financiamiento Neto y sin Remanentes del Ejercicio Anterior	18,000,000.00	37,530,943.75	34,798,704.08

Concepto	Devengado	Devengado	Pagado
Intereses, Comisiones y Gastos de la Deuda	-	-	-
Intereses, Comisiones y Gastos de la Deuda con Gasto No Etiquetado	-	-	-
Intereses, Comisiones y Gastos de la Deuda con Gasto Etiquetado	-	-	-
Balance Primario	18,000,000.00	37,530,943.75	34,798,704.08

Concepto	Estimado/ Aprobado	Devengado	Recaudado/ Pagado
Financiamiento	-	-	-
Financiamiento con Fuente de Pago de Ingresos de Libre Disposición	-	-	-
Financiamiento con Fuente de Pago de Transferencias Federales etiquetadas	-	-	-
Amortización de la Deuda	18,000,000.00	4,500,000.00	4,500,000.00
Amortización de la Deuda Pública con Gasto No Etiquetado	9,000,000.00	4,500,000.00	4,500,000.00
Amortización de la Deuda Pública con Gasto Etiquetado	9,000,000.00	-	-
Financiamiento Neto	- 18,000,000.00	- 4,500,000.00	- 4,500,000.00

Concepto	Estimado/ Aprobado	Devengado	Recaudado/ Pagado
Ingresos de Libre Disposición	176,091,167.00	39,878,440.70	39,844,611.70
Financiamiento Neto con Fuente de Pago de Ingresos de Libre Disposición	- 9,000,000.00	- 4,500,000.00	- 4,500,000.00
Financiamiento con Fuente de Pago de Ingresos de Libre Disposición	-	-	-
Amortización de la Deuda Pública con Gasto No Etiquetado	9,000,000.00	4,500,000.00	4,500,000.00
Gasto No Etiquetado (sin incluir Amortización de la Deuda Pública)	167,091,167.00	43,100,682.20	40,334,613.53
Remanentes de Ingresos de Libre Disposición aplicados en el periodo	-	11,643,115.07	11,639,983.07
Balance Presupuestario de Recursos Disponibles	-	3,920,873.57	6,649,981.24
Balance Presupuestario de Recursos Disponibles sin Financiamiento Neto	9,000,000.00	8,420,873.57	11,149,981.24

Concepto	Estimado/ Aprobado	Devengado	Recaudado/ Pagado
Transferencias Federales Etiquetadas	\$ 168,267,588.00	\$ 31,044,096.21	\$ 31,044,096.21
Financiamiento Neto con Fuente de Pago de Transferencias Federales Etiquetadas	-\$ 9,000,000.00	\$ -	\$ -
Financiamiento con Fuente de Pago de Transferencias Federales etiquetadas	\$ -	\$ -	\$ -
Amortización de la Deuda Pública con Gasto Etiquetado	\$ 9,000,000.00	\$ -	\$ -
Gasto Etiquetado (sin incluir Amortización de la Deuda Pública)	\$ 159,267,588.00	\$ 65,352,798.46	\$ 65,352,798.46
Remanentes de Transferencias Federales Etiquetadas aplicados en el periodo	\$ -	\$ 57,790,743.09	\$ 57,790,743.09
Balance Presupuestario de Recursos Etiquetados	\$ -	\$ 23,482,040.84	\$ 23,482,040.84
Balance Presupuestario de Recursos Etiquetados sin Financiamiento Neto	\$ 9,000,000.00	\$ 23,482,040.84	\$ 23,482,040.84

BAJO PROTESTA DE DECIR VERDAD DECLARAMOS QUE LOS DATOS ANTERIORES EN EL FORMULARIO SON CORRECTOS Y SON RESPONSABILIDAD DEL EMISOR

PRESIDENCIA MUNICIPAL
 TEPEACA, PUEBLA
 2021-2024
 MTRO. JOSÉ HUERTA ESPINOZA
 PRESIDENTE MUNICIPAL

TESORERÍA MUNICIPAL
 TEPEACA, PUEBLA
 2021-2024
 E.C. BERNABÉ BURGOS SAUCEDA
 TESORERA MUNICIPAL

ÓRGANO INTERNO
 DE CONTROL
 DE TEPEACA, PUEBLA.
 2021-2024
 C.P. PIEDAD HERNÁNDEZ MORENO
 ENCARGADA DE DESPACHO DEL
 ÓRGANO INTERNO DE CONTROL

MT/TM/PHE/15/2021

MT/OIC/PHE/01/2021

CLAVE: 16-01

SUJETO DE REVISIÓN: MUNICIPIO DE TEPEACA, PUE.

Estado Analítico de Ingresos Detallado
Del 1 de Enero al 31 de Marzo de 2024 (b)
(PESOS)

Concepto	Ingreso					Diferencia
	Estimado	Ampliaciones/ (Reducciones)	Modificado	Devengado	Recaudado	
Ingresos de Libre Disposición						
Impuestos	11,800,413.00	-	11,800,413.00	4,477,931.00	4,477,931.00	7,322,482.00
Cuotas y Aportaciones de Seguridad Social	-	-	-	-	-	-
Contribuciones de Mejoras	-	-	-	-	-	-
Derechos	22,166,437.00	-	22,166,437.00	9,041,541.50	9,012,604.50	13,153,832.50
Productos	4,202,561.00	-	4,202,561.00	470,673.58	465,803.58	3,736,757.42
Aprovechamientos	2,362,405.00	-	2,362,405.00	562,446.27	562,424.27	1,799,980.73
Ingresos por Ventas de Bienes y Servicios	-	-	-	-	-	-
Participaciones	116,662,259.00	-	116,662,259.00	25,325,848.35	25,325,848.35	91,336,410.65
Fondo General de Participaciones	86,482,118.00	-	86,482,118.00	18,494,323.23	18,494,323.23	67,987,794.77
Fondo de Fomento Municipal	11,748,084.00	-	11,748,084.00	3,023,376.24	3,023,376.24	8,724,707.76
Fondo de Fiscalización y Recaudación	853,605.00	-	853,605.00	823,534.07	823,534.07	30,070.93
Fondo de Compensación	2,149,700.00	-	2,149,700.00	196,850.58	196,850.58	1,952,849.42
Fondo de Extracción de Hidrocarburos	1,489,293.00	-	1,489,293.00	-	-	1,489,293.00
Impuesto Especial Sobre Producción y Servicios	3,139,459.00	-	3,139,459.00	272,967.93	272,967.93	2,866,491.07
0.136% de la Recaudación Federal Participable	-	-	-	-	-	-
3.17% Sobre Extracción de Petróleo	-	-	-	-	-	-
Gasolinas y Diésel	-	-	-	358,614.30	358,614.30	358,614.30
Fondo del Impuesto Sobre la Renta	10,800,000.00	-	10,800,000.00	2,156,182.00	2,156,182.00	8,643,818.00
Fondo de Estabilización de los Ingresos de las Entidades Federativas	-	-	-	-	-	-
Incentivos Derivados de la Colaboración Fiscal	-	-	-	-	-	-
Tenencia o Uso de Vehículos	-	-	-	-	-	-
Fondo de Compensación ISAN	-	-	-	-	-	-
Impuesto Sobre Automóviles Nuevos	-	-	-	-	-	-
Fondo de Compensación de Repecos-Intermedios	-	-	-	-	-	-
Otros Incentivos Económicos	-	-	-	-	-	-
Transferencias	-	-	-	-	-	-
Convenios	18,897,092.00	-	18,897,092.00	-	-	18,897,092.00
Otros Convenios y Subsidios	18,897,092.00	-	18,897,092.00	-	-	18,897,092.00
Otros Ingresos de Libre Disposición	-	-	-	-	-	-
Participaciones en Ingresos Locales	-	-	-	-	-	-
Otros Ingresos de Libre Disposición	-	-	-	-	-	-
Total de Ingresos de Libre Disposición	176,091,167.00	-	176,091,167.00	39,878,440.70	39,844,611.70	136,246,555.30
Ingresos Excedentes de Ingresos de Libre Disposición						
Transferencias Federales Etiquetadas						
Aportaciones	168,267,588.00	-	168,267,588.00	30,614,982.28	30,614,982.28	137,652,605.72
Fondo de Aportaciones para la Nómina Educativa y Gasto Operativo	-	-	-	-	-	-
Fondo de Aportaciones para los Servicios de Salud	-	-	-	-	-	-
Fondo de Aportaciones para la Infraestructura Social	89,866,691.00	-	89,866,691.00	17,999,222.77	17,999,222.77	71,867,468.23
Fondo de Aportaciones para el Fortalecimiento de los Municipios y de las Demarcaciones Territoriales del Distrito Federal	78,400,897.00	-	78,400,897.00	12,615,759.51	12,615,759.51	65,785,137.49
Fondo de Aportaciones Múltiples	-	-	-	-	-	-
Fondo de Aportaciones para la Educación Tecnológica y de Adultos	-	-	-	-	-	-
Fondo de Aportaciones para la Seguridad Pública de los Estados y del Distrito Federal	-	-	-	-	-	-

CLAVE: 16-01

SUJETO DE REVISIÓN: MUNICIPIO DE TEPEACA, PUE.

Estado Analítico de Ingresos Detallado
Del 1 de Enero al 31 de Marzo de 2024 (b)
(PESOS)

Concepto	Ingreso					Diferencia
	Estimado	Ampliaciones/ (Reducciones)	Modificado	Devengado	Recaudado	
Fondo de Aportaciones para el Fortalecimiento de las Entidades Federativas	-	-	-	-	-	-
Convenios	-	-	-	429,113.93	429,113.93	- 429,113.93
Convenios de Protección Social en Salud	-	-	-	-	-	-
Convenios de Descentralización	-	-	-	-	-	-
Convenios de Reasignación	-	-	-	-	-	-
Otros Convenios y Subsidios	-	-	-	429,113.93	429,113.93	- 429,113.93
Fondos Distintos de Aportaciones	-	-	-	-	-	-
Fondo para Entidades Federativas y Municipios Productores de Hidrocarburos	-	-	-	-	-	-
Fondo Minero	-	-	-	-	-	-
Transferencias, Subsidios y Subvenciones, y Pensiones y Jubilaciones	-	-	-	-	-	-
Otras Transferencias Federales Etiquetadas	-	-	-	-	-	-
Total de Transferencias Federales Etiquetadas	168,267,588.00	-	168,267,588.00	31,044,096.21	31,044,096.21	137,223,491.79
Ingresos Derivados de Financiamientos	-	-	-	-	-	-
Ingresos Derivados de Financiamientos	-	-	-	-	-	-
Total de Ingresos	344,358,755.00	-	344,358,755.00	70,922,536.91	70,888,707.91	273,470,047.09
Datos Informativos						
1. Ingresos Derivados de Financiamientos con Fuente de Pago de Ingresos de Libre Disposición	-	-	-	-	-	-
2. Ingresos Derivados de Financiamientos con Fuente de Pago de Transferencias Federales Etiquetadas	-	-	-	-	-	-
3. Ingresos Derivados de Financiamientos (3 = 1 + 2)	-	-	-	-	-	-

BAJO PROTESTA DE DECIR VERDAD DECLARAMOS QUE LOS DATOS ANOTADOS EN EL FORMATO, SON CORRECTOS Y SON RESPONSABILIDAD DEL EMISOR



PRESIDENCIA MUNICIPAL
TEPEACA, PUEBLA.
MTRO. JOSÉ HUERTA ESPINOZA
PRESIDENTE MUNICIPAL
MT/PM/PHE/01/2021



TESORERÍA MUNICIPAL
TEPEACA, PUEBLA.
2021 - 2024
MT/TM/PHE/15/2021

L.C. BERNABÉ BURGOS SAUCEDA
TESORERA MUNICIPAL



C.P. PIEDAD HERNÁNDEZ MORENO
ENCARGADA DE DESPACHO DEL
ORGANO INTERNO DE CONTROL

ORGANO INTERNO DE CONTROL
TEPEACA, PUEBLA
2021 - 2024
MT/GIC/PHE/01/2021

CLAVE: 16-01

SUJETO DE REVISIÓN: MUNICIPIO DE TEPEACA, PUE.



Estado Analítico del Ejercicio del Presupuesto de Egresos Detallado - LDF
Clasificación Administrativa
Del 1 de Enero al 31 de Marzo de 2024 (b)
(PESOS)

Concepto	Egresos					Subejercicio
	Aprobado (d)	Amplaciones/	Modificado	Devengado	Pagado	
I. Gasto No Etiquetado	176,091,167.00	30,683,785.27	206,774,952.27	43,100,682.20	40,334,613.53	163,674,270.07
DIRECCIÓN DE AGRICULTURA Y GANADERIA	1,720,855.67	115,951.66	1,836,807.33	484,816.43	481,203.23	1,351,990.90
DIRECCIÓN DE SUSTENTABILIDAD Y DESARROLLO URBANO	1,651,254.45	118,531.94	1,769,786.39	428,411.12	426,389.12	1,341,375.27
SECRETARÍA DE SEGURIDAD PÚBLICA Y VIALIDAD	36,085,880.53	22,041,417.86	58,127,298.39	8,170,487.66	7,470,368.41	49,956,810.73
DIRECCIÓN DE SERVICIOS PÚBLICOS MUNICIPALES	23,360,433.88	801,634.70	24,162,068.58	7,518,074.61	6,672,909.02	16,643,993.97
SECRETARÍA DEL AVUNTAMIENTO	7,190,938.56	282,406.62	7,473,345.18	1,631,532.75	1,574,276.67	5,841,812.43
DIRECCIÓN DE DESARROLLO INTEGRAL DE LA FAMILIA	4,776,460.09	311,160.55	5,087,620.64	1,842,277.67	1,723,627.48	3,245,342.97
TESORERIA	32,858,494.95	1,912,440.60	34,770,935.55	6,213,201.82	5,921,872.80	28,557,733.73
UNIDAD DE TRANSPARENCIA Y ACCESO A LA INFORMACIÓN	454,658.28	34,771.08	489,429.36	119,837.16	119,159.76	369,592.20
DIRECCIÓN DE TURISMO Y CULTURA	17,684,138.76	142,439.42	17,826,578.18	1,248,496.07	1,136,904.07	16,578,082.11
SECRETARÍA DE OBRAS PÚBLICAS	6,199,108.50	2,619,806.29	8,818,914.79	3,807,290.97	3,788,141.07	5,011,623.82
DIRECCIÓN DE BIENESTAR	5,333,773.83	257,537.19	5,591,311.02	1,364,289.52	1,164,728.91	4,227,021.50
DIRECCIÓN DE COMUNICACIÓN SOCIAL	4,253,045.64	189,113.00	4,442,158.64	1,226,513.34	1,192,855.23	3,215,645.30
ÓRGANO INTERNO DE CONTROL	7,863,945.83	481,546.16	8,345,491.99	2,461,363.96	2,453,817.34	5,884,128.03
REGIDORES	3,728,536.93	283,075.23	4,011,612.16	920,501.50	918,479.20	3,091,110.66
OFICINA DE GABINETE	4,757,409.98	135,723.02	4,893,133.00	1,573,261.95	1,360,270.52	3,319,871.05
SECRETARIA DE GOBERNACIÓN	83,142.28	-	83,142.28	2,243.40	2,243.40	80,898.88
DIRECCION JURIDICA	8,177,730.48	569,728.91	8,747,459.39	2,133,363.51	2,130,555.80	6,614,095.88
DIRECCION DE SALUD	1,002,751.50	-	1,002,751.50	5,220.00	5,220.00	991,731.50
DIRECCION DE PROTECCION	2,401,631.48	101,706.26	2,503,337.74	563,865.50	417,038.76	1,939,472.24
UNIDAD DE EDUCACIÓN	1,094,685.64	113,530.89	1,208,216.53	370,196.56	367,586.56	838,019.97
DIRECCION DE IGUALDAD SUSTANTIVA	1,938,639.82	100,192.46	2,038,832.28	443,119.16	440,448.64	1,595,713.12
DEPARTAMENTO DE ECOLOGIA	988,191.38	71,071.43	1,059,262.81	252,050.05	252,050.05	807,212.76
SECRETARÍA DE GOBERNACIÓN	2,485,458.54	-	2,485,458.54	314,467.49	314,467.49	2,170,991.05
	-	-	-	-	-	-
	-	-	-	-	-	-
	-	-	-	-	-	-
	-	-	-	-	-	-
II. Gasto Etiquetado	168,267,588.00	57,790,743.09	226,058,331.09	69,852,798.46	69,852,798.46	156,205,532.63
DIRECCIÓN DE AGRICULTURA Y GANADERIA	-	-	-	-	-	-
SECRETARÍA DE SEGURIDAD PÚBLICA Y VIALIDAD	-	-	-	-	-	-
DIRECCIÓN DE SERVICIOS PÚBLICOS MUNICIPALES	-	-	-	-	-	-
DIRECCIÓN DE DESARROLLO INTEGRAL DE LA FAMILIA	-	-	-	-	-	-
TESORERIA	-	-	-	-	-	-
SECRETARÍA DE OBRAS PÚBLICAS	168,267,588.00	57,790,743.09	226,058,331.09	69,852,798.46	69,852,798.46	156,205,532.63
DIRECCIÓN DE BIENESTAR	-	-	-	-	-	-
SECRETARÍA DE INFRAESTRUCTURA, DESARROLLO URBANO Y SERVICIOS PÚBLICOS	-	-	-	-	-	-
III. Total de Egresos (III = I + II)	344,358,755.00	88,474,528.36	432,833,283.36	112,953,480.66	110,187,411.99	319,879,802.70

PRESIDENCIA MUNICIPAL
TEPEACA, PUEBLA
2021 - 2024
MTRO. JOSÉ HUERTA ESPINOZA
PRESIDENTE MUNICIPAL

ESTADOS UNIDOS MEXICANOS
L.C. BERNABÉ BURGOS SAUCEDA
TESORERA MUNICIPAL
TEPEACA, PUEBLA.
2021 - 2024
MT/TM/PHE/15/2021

ESTADOS UNIDOS MEXICANOS
C.P. PIEDAD HERNÁNDEZ MORENO
ENCARGADA DE DESPACHO DEL
ÓRGANO INTERNO DE CONTROL
TEPEACA, PUEBLA.
2021 - 2024
MT/OIC/PHE/01/2021

CLAVE: 16-01

SUJETO DE REVISIÓN: MUNICIPIO DE TEPEACA, PUE.

Estado Analítico del Ejercicio del Presupuesto de Egresos Detallado
Clasificación por Objeto del Gasto (Capítulo y Concepto)
Del 1 de Enero al 31 de marzo de 2024 (b)
(PESOS)

Concepto	Egresos					
	Aprobado	Ampliaciones/ (Reducciones)	Modificado	Devengado	Pagado	Subejercicio
I. Gasto No Etiquetado	\$ 176,091,167.00	\$ 30,683,785.27	\$ 206,774,952.27	\$ 43,100,682.20	\$ 40,334,613.53	\$ 163,674,270.07
Servicios Personales	\$ 82,864,899.35	\$ 11,652,271.62	\$ 94,517,170.97	\$ 21,381,411.31	\$ 21,381,411.31	\$ 73,135,759.66
Remuneraciones al Personal de Carácter Permanente	\$ 79,379,539.92	\$ 10,896,526.10	\$ 90,276,066.02	\$ 21,381,411.31	\$ 21,381,411.31	\$ 68,894,654.71
Remuneraciones al Personal de Carácter Transitorio	\$ -	\$ -	\$ -	\$ -	\$ -	\$ -
Remuneraciones Adicionales y Especiales	\$ 2,753,098.57	\$ 25,854.66	\$ 2,778,953.23	\$ -	\$ -	\$ 2,778,953.23
Seguridad Social	\$ -	\$ -	\$ -	\$ -	\$ -	\$ -
Otras Prestaciones Sociales y Económicas	\$ 729,890.86	\$ 729,890.86	\$ 1,459,781.72	\$ -	\$ -	\$ 1,459,781.72
Previsiones	\$ 2,370.00	\$ -	\$ 2,370.00	\$ -	\$ -	\$ 2,370.00
Pago de Estímulos a Servidores Públicos	\$ -	\$ -	\$ -	\$ -	\$ -	\$ -
Materiales y Suministros	\$ 37,090,515.96	\$ 10,309,367.99	\$ 47,399,883.95	\$ 10,378,880.95	\$ 8,621,291.57	\$ 37,021,003.00
Materiales de Administración, Emisión de Documentos y Artículos Oficiales	\$ 2,567,134.36	\$ 96,818.18	\$ 2,663,952.54	\$ 576,054.38	\$ 546,079.97	\$ 2,087,898.16
Alimentos y Utensilios	\$ 13,405,628.51	\$ 10,012,323.28	\$ 23,417,951.79	\$ 2,581,273.29	\$ 2,509,376.49	\$ 20,836,678.50
Materias Primas y Materiales de Producción y Comercialización	\$ 1,971.20	\$ -	\$ 1,971.20	\$ -	\$ -	\$ 1,971.20
Materiales y Artículos de Construcción y de Reparación	\$ 4,524,848.96	\$ 124,850.24	\$ 4,649,699.20	\$ 2,693,938.98	\$ 2,532,710.58	\$ 1,955,760.22
Productos Químicos, Farmacéuticos y de Laboratorio	\$ 2,197,874.84	\$ 88,317.21	\$ 2,286,192.05	\$ 418,196.49	\$ 224,476.49	\$ 1,867,995.56
Combustibles, Lubricantes y Aditivos	\$ 10,701,662.40	\$ 15,368.13	\$ 10,717,030.53	\$ 3,351,423.09	\$ 2,280,116.92	\$ 7,365,607.44
Vestuario, Blancos, Prendas de Protección y Artículos Deportivos	\$ 485,858.88	\$ 12,457.05	\$ 473,401.83	\$ 4,632.73	\$ 4,632.73	\$ 468,769.10
Materiales y Suministros Para Seguridad	\$ 18,571.60	\$ 3,100.91	\$ 15,470.69	\$ 3,054.05	\$ 3,054.05	\$ 12,416.64
Herramientas, Refacciones y Accesorios Menores	\$ 3,186,965.21	\$ 12,751.09	\$ 3,174,214.12	\$ 750,307.94	\$ 520,844.34	\$ 2,423,906.18
Servicios Generales	\$ 38,987,777.04	\$ 1,065,134.44	\$ 40,052,911.48	\$ 6,300,437.95	\$ 5,291,958.66	\$ 33,752,473.53
Servicios Básicos	\$ 605,662.41	\$ 270,471.79	\$ 876,134.20	\$ 158,712.13	\$ 155,580.13	\$ 717,422.07
Servicios de Arrendamiento	\$ 4,166,868.61	\$ 108,244.03	\$ 4,058,624.58	\$ 956,060.18	\$ 710,556.04	\$ 3,102,564.40
Servicios Profesionales, Científicos, Técnicos y Otros Servicios	\$ 7,783,480.89	\$ 916,346.42	\$ 8,699,827.31	\$ 1,279,652.31	\$ 1,220,100.10	\$ 7,420,175.00
Servicios Financieros, Bancarios y Comerciales	\$ 689,215.95	\$ 439,121.69	\$ 1,128,337.64	\$ 693,479.03	\$ 373,045.14	\$ 434,858.61
Servicios de Instalación, Reparación, Mantenimiento y Conservación	\$ 3,882,710.95	\$ 71,107.46	\$ 3,953,818.41	\$ 1,055,103.74	\$ 955,311.70	\$ 2,898,714.67
Servicios de Comunicación Social y Publicidad	\$ 1,764,354.00	\$ 212,661.05	\$ 1,551,692.95	\$ 438,183.95	\$ 438,183.95	\$ 1,113,509.00
Servicios de Traslado y Viáticos	\$ 233,377.00	\$ 48,224.53	\$ 281,601.53	\$ 42,928.00	\$ 42,928.00	\$ 238,673.53
Servicios Oficiales	\$ 16,484,577.43	\$ 367,080.31	\$ 16,117,497.12	\$ 888,249.73	\$ 856,523.72	\$ 15,229,247.39
Otros Servicios Generales	\$ 3,377,529.80	\$ 7,847.94	\$ 3,385,377.74	\$ 788,068.88	\$ 539,729.88	\$ 2,597,308.86
Transferencias, Asignaciones, Subsidios y Otras Ayudas	\$ 7,336,332.07	\$ 303,804.00	\$ 7,640,136.07	\$ 2,234,873.25	\$ 2,234,873.25	\$ 5,405,262.82
Transferencias Internas y Asignaciones al Sector Público	\$ 368,832.27	\$ -	\$ 368,832.27	\$ -	\$ -	\$ 368,832.27
Transferencias al Resto del Sector Público	\$ 5,098,926.80	\$ 14,595.00	\$ 5,084,331.80	\$ 1,239,770.00	\$ 1,239,770.00	\$ 3,844,561.80
Subsidios y Subvenciones	\$ -	\$ -	\$ -	\$ -	\$ -	\$ -
Ayudas Sociales	\$ 1,868,573.00	\$ 318,399.00	\$ 2,186,972.00	\$ 995,103.25	\$ 995,103.25	\$ 1,191,868.75
Pensiones y Jubilaciones	\$ -	\$ -	\$ -	\$ -	\$ -	\$ -
Transferencias a Fideicomisos, Mandatos y Otros Análogos	\$ -	\$ -	\$ -	\$ -	\$ -	\$ -
Transferencias a la Seguridad Social	\$ -	\$ -	\$ -	\$ -	\$ -	\$ -
Donativos	\$ -	\$ -	\$ -	\$ -	\$ -	\$ -
Transferencias al Exterior	\$ -	\$ -	\$ -	\$ -	\$ -	\$ -

CLAVE: 16-01

SUJETO DE REVISIÓN: MUNICIPIO DE TEPEACA, PUE.

Estado Analítico del Ejercicio del Presupuesto de Egresos Detallado
Clasificación por Objeto del Gasto (Capítulo y Concepto)
Del 1 de Enero al 31 de marzo de 2024 (b)
(PESOS)

Concepto	Egresos					
	Aprobado	Ampliaciones/ (Reducciones)	Modificado	Devengado	Pagado	Subejercicio
Bienes Muebles, Inmuebles e Intangibles	\$ 811,642.58	\$ 703,898.36	\$ 1,515,540.94	\$ 621,806.74	\$ 621,806.74	\$ 893,734.20
Mobiliario y Equipo de Administración	\$ 659,442.58	\$ 540,338.36	\$ 1,199,780.94	\$ 458,246.74	\$ 458,246.74	\$ 741,534.20
Mobiliario y Equipo Educativo y Recreativo	\$ 97,200.00	\$ 163,560.00	\$ 260,760.00	\$ 163,560.00	\$ 163,560.00	\$ 97,200.00
Equipo e Instrumental Médico y de Laboratorio	\$ 35,000.00	\$ -	\$ 35,000.00	\$ -	\$ -	\$ 35,000.00
Vehículos y Equipo de Transporte	\$ -	\$ -	\$ -	\$ -	\$ -	\$ -
Equipo de Defensa y Seguridad	\$ -	\$ -	\$ -	\$ -	\$ -	\$ -
Maquinaria, Otros Equipos y Herramientas	\$ 20,000.00	\$ -	\$ 20,000.00	\$ -	\$ -	\$ 20,000.00
Activos Biológicos	\$ -	\$ -	\$ -	\$ -	\$ -	\$ -
Bienes Inmuebles	\$ -	\$ -	\$ -	\$ -	\$ -	\$ -
Activos Intangibles	\$ -	\$ -	\$ -	\$ -	\$ -	\$ -
Inversión Pública	\$ -	\$ 6,649,308.86	\$ 6,649,308.86	\$ 2,183,272.00	\$ 2,183,272.00	\$ 4,466,036.86
Obra Pública en Bienes de Dominio Público	\$ -	\$ 6,649,308.86	\$ 6,649,308.86	\$ 2,183,272.00	\$ 2,183,272.00	\$ 4,466,036.86
Obra Pública en Bienes Propios	\$ -	\$ -	\$ -	\$ -	\$ -	\$ -
Proyectos Productivos y Acciones de Fomento	\$ -	\$ -	\$ -	\$ -	\$ -	\$ -
Inversiones Financieras y Otras Provisiones	\$ -	\$ -	\$ -	\$ -	\$ -	\$ -
Inversiones Para el Fomento de Actividades Productivas	\$ -	\$ -	\$ -	\$ -	\$ -	\$ -
Acciones y Participaciones de Capital	\$ -	\$ -	\$ -	\$ -	\$ -	\$ -
Compra de Títulos y Valores	\$ -	\$ -	\$ -	\$ -	\$ -	\$ -
Concesión de Préstamos	\$ -	\$ -	\$ -	\$ -	\$ -	\$ -
Inversiones en Fideicomisos, Mandatos y Otros Análogos	\$ -	\$ -	\$ -	\$ -	\$ -	\$ -
Fideicomiso de Desastres Naturales (Informativo)	\$ -	\$ -	\$ -	\$ -	\$ -	\$ -
Otras Inversiones Financieras	\$ -	\$ -	\$ -	\$ -	\$ -	\$ -
Provisiones para Contingencias y Otras Erogaciones Especiales	\$ -	\$ -	\$ -	\$ -	\$ -	\$ -
Participaciones y Aportaciones	\$ -	\$ -	\$ -	\$ -	\$ -	\$ -
Participaciones	\$ -	\$ -	\$ -	\$ -	\$ -	\$ -
Aportaciones	\$ -	\$ -	\$ -	\$ -	\$ -	\$ -
Convenios	\$ -	\$ -	\$ -	\$ -	\$ -	\$ -
Deuda Pública	\$ 9,000,000.00	\$ -	\$ 9,000,000.00	\$ -	\$ -	\$ 9,000,000.00
Amortización de la Deuda Pública	\$ 9,000,000.00	\$ -	\$ 9,000,000.00	\$ -	\$ -	\$ 9,000,000.00
Intereses de la Deuda Pública	\$ -	\$ -	\$ -	\$ -	\$ -	\$ -
Comisiones de la Deuda Pública	\$ -	\$ -	\$ -	\$ -	\$ -	\$ -
Gastos de la Deuda Pública	\$ -	\$ -	\$ -	\$ -	\$ -	\$ -
Costo por Coberturas	\$ -	\$ -	\$ -	\$ -	\$ -	\$ -
Apoyos Financieros	\$ -	\$ -	\$ -	\$ -	\$ -	\$ -
Adeudos de Ejercicios Fiscales Anteriores (ADEFAS)	\$ -	\$ -	\$ -	\$ -	\$ -	\$ -
Gasto Etiquetado	\$ 168,267,588.00	\$ 57,790,743.09	\$ 226,058,331.09	\$ 69,852,798.46	\$ 69,852,798.46	\$ 156,205,532.63
Servicios Personales	\$ 16,440,532.75	\$ -	\$ 16,440,532.75	\$ 3,476,845.78	\$ 3,476,845.78	\$ 12,963,686.97
Remuneraciones al Personal de Carácter Permanente	\$ 15,782,911.44	\$ -	\$ 15,782,911.44	\$ 3,476,845.78	\$ 3,476,845.78	\$ 12,306,065.66
Remuneraciones al Personal de Carácter Transitorio	\$ -	\$ -	\$ -	\$ -	\$ -	\$ -
Remuneraciones Adicionales y Especiales	\$ 657,621.31	\$ -	\$ 657,621.31	\$ -	\$ -	\$ 657,621.31
Seguridad Social	\$ -	\$ -	\$ -	\$ -	\$ -	\$ -

CLAVE: 16-01

SUJETO DE REVISIÓN: MUNICIPIO DE TEPEACA, PUE.

Estado Analítico del Ejercicio del Presupuesto de Egresos Detallado
Clasificación por Objeto del Gasto (Capítulo y Concepto)
Del 1 de Enero al 31 de marzo de 2024 (b)
(PESOS)

Concepto	Egresos					
	Aprobado	Ampliaciones/ (Reducciones)	Modificado	Devengado	Pagado	Subejercicio
Otras Prestaciones Sociales y Económicas	\$ -	\$ -	\$ -	\$ -	\$ -	\$ -
Previsiones	\$ -	\$ -	\$ -	\$ -	\$ -	\$ -
Pago de Estímulos a Servidores Públicos	\$ -	\$ -	\$ -	\$ -	\$ -	\$ -
Materiales y Suministros	\$ 1,900,000.00	\$ 1,331,968.43	\$ 3,231,968.43	\$ 1,331,968.43	\$ 1,331,968.43	\$ 1,900,000.00
Materiales de Administración, Emisión de Documentos y Artículos Oficiales	\$ -	\$ -	\$ -	\$ -	\$ -	\$ -
Alimentos y Utensilios	\$ -	\$ -	\$ -	\$ -	\$ -	\$ -
Materias Primas y Materiales de Producción y Comercialización	\$ 1,900,000.00	\$ -	\$ 1,900,000.00	\$ -	\$ -	\$ 1,900,000.00
Materiales y Artículos de Construcción y de Reparación	\$ -	\$ -	\$ -	\$ -	\$ -	\$ -
Productos Químicos, Farmacéuticos y de Laboratorio	\$ -	\$ -	\$ -	\$ -	\$ -	\$ -
Combustibles, Lubricantes y Aditivos	\$ -	\$ -	\$ -	\$ -	\$ -	\$ -
Vestuario, Blancos, Prendas de Protección y Artículos Deportivos	\$ -	\$ -	\$ -	\$ -	\$ -	\$ -
Materiales y Suministros Para Seguridad	\$ -	\$ 1,331,968.43	\$ 1,331,968.43	\$ 1,331,968.43	\$ 1,331,968.43	\$ -
Herramientas, Refacciones y Accesorios Menores	\$ -	\$ -	\$ -	\$ -	\$ -	\$ -
Servicios Generales	\$ 23,191,800.64	\$ 911,067.78	\$ 24,102,868.42	\$ 4,996,277.37	\$ 4,996,277.37	\$ 19,106,591.05
Servicios Básicos	\$ 10,800,000.00	\$ 17,370.00	\$ 10,817,370.00	\$ 2,613,651.00	\$ 2,613,651.00	\$ 8,203,719.00
Servicios de Arrendamiento	\$ -	\$ -	\$ -	\$ -	\$ -	\$ -
Servicios Profesionales, Científicos, Técnicos y Otros Servicios	\$ 1,750,000.00	\$ 893,697.78	\$ 2,643,697.78	\$ 893,697.78	\$ 893,697.78	\$ 1,750,000.00
Servicios Financieros, Bancarios y Comerciales	\$ 1,100.00	\$ -	\$ 1,100.00	\$ -	\$ -	\$ 1,100.00
Servicios de Instalación, Reparación, Mantenimiento y Conservación	\$ 5,029,385.04	\$ -	\$ 5,029,385.04	\$ 1,076,381.59	\$ 1,076,381.59	\$ 3,953,003.45
Servicios de Comunicación Social y Publicidad	\$ -	\$ -	\$ -	\$ -	\$ -	\$ -
Servicios de Traslado y Viáticos	\$ -	\$ -	\$ -	\$ -	\$ -	\$ -
Servicios Oficiales	\$ -	\$ -	\$ -	\$ -	\$ -	\$ -
Otros Servicios Generales	\$ 5,611,315.60	\$ -	\$ 5,611,315.60	\$ 412,547.00	\$ 412,547.00	\$ 5,198,768.60
Transferencias, Asignaciones, Subsidios y Otras Ayudas	\$ 3,780,843.40	\$ -	\$ 3,780,843.40	\$ -	\$ -	\$ 3,780,843.40
Transferencias Internas y Asignaciones al Sector Público	\$ -	\$ -	\$ -	\$ -	\$ -	\$ -
Transferencias al Resto del Sector Público	\$ 3,780,843.40	\$ -	\$ 3,780,843.40	\$ -	\$ -	\$ 3,780,843.40
Subsidios y Subvenciones	\$ -	\$ -	\$ -	\$ -	\$ -	\$ -
Ayudas Sociales	\$ -	\$ -	\$ -	\$ -	\$ -	\$ -
Pensiones y Jubilaciones	\$ -	\$ -	\$ -	\$ -	\$ -	\$ -
Transferencias a Fideicomisos, Mandatos y Otros Análogos	\$ -	\$ -	\$ -	\$ -	\$ -	\$ -
Transferencias a la Seguridad Social	\$ -	\$ -	\$ -	\$ -	\$ -	\$ -
Donativos	\$ -	\$ -	\$ -	\$ -	\$ -	\$ -
Transferencias al Exterior	\$ -	\$ -	\$ -	\$ -	\$ -	\$ -
Bienes Muebles, Inmuebles e Intangibles	\$ -	\$ -	\$ -	\$ -	\$ -	\$ -
Mobiliario y Equipo de Administración	\$ -	\$ -	\$ -	\$ -	\$ -	\$ -
Mobiliario y Equipo Educativo y Recreativo	\$ -	\$ -	\$ -	\$ -	\$ -	\$ -
Equipo e Instrumental Médico y de Laboratorio	\$ -	\$ -	\$ -	\$ -	\$ -	\$ -
Vehículos y Equipo de Transporte	\$ -	\$ -	\$ -	\$ -	\$ -	\$ -
Equipo de Defensa y Seguridad	\$ -	\$ -	\$ -	\$ -	\$ -	\$ -

CLAVE: 16-01

SUJETO DE REVISIÓN: MUNICIPIO DE TEPEACA, PUE.

Estado Analítico del Ejercicio del Presupuesto de Egresos Detallado
Clasificación por Objeto del Gasto (Capítulo y Concepto)
Del 1 de Enero al 31 de marzo de 2024 (b)
(PESOS)

Concepto	Egresos					
	Aprobado	Ampliaciones/ (Reducciones)	Modificado	Devengado	Pagado	Subejercicio
Maquinaria, Otros Equipos y Herramientas	\$ -	\$ -	\$ -	\$ -	\$ -	\$ -
Activos Biológicos	\$ -	\$ -	\$ -	\$ -	\$ -	\$ -
Bienes Inmuebles	\$ -	\$ -	\$ -	\$ -	\$ -	\$ -
Activos Intangibles	\$ -	\$ -	\$ -	\$ -	\$ -	\$ -
Inversión Pública	\$ 113,954,411.21	\$ 55,547,706.88	\$ 169,502,118.09	\$ 55,547,706.88	\$ 55,547,706.88	\$ 113,954,411.21
Obra Pública en Bienes de Dominio Público	\$ 113,954,411.21	\$ 55,547,706.88	\$ 169,502,118.09	\$ 55,547,706.88	\$ 55,547,706.88	\$ 113,954,411.21
Obra Pública en Bienes Propios	\$ -	\$ -	\$ -	\$ -	\$ -	\$ -
Proyectos Productivos y Acciones de Fomento	\$ -	\$ -	\$ -	\$ -	\$ -	\$ -
Inversiones Financieras y Otras Provisiones	\$ -	\$ -	\$ -	\$ -	\$ -	\$ -
Inversiones Para el Fomento de Actividades Productivas	\$ -	\$ -	\$ -	\$ -	\$ -	\$ -
Acciones y Participaciones de Capital	\$ -	\$ -	\$ -	\$ -	\$ -	\$ -
Compra de Títulos y Valores	\$ -	\$ -	\$ -	\$ -	\$ -	\$ -
Concesión de Préstamos	\$ -	\$ -	\$ -	\$ -	\$ -	\$ -
Inversiones en Fideicomisos, Mandatos y Otros Análogos	\$ -	\$ -	\$ -	\$ -	\$ -	\$ -
Fideicomiso de Desastres Naturales (Informativo)	\$ -	\$ -	\$ -	\$ -	\$ -	\$ -
Otras Inversiones Financieras	\$ -	\$ -	\$ -	\$ -	\$ -	\$ -
Provisiones para Contingencias y Otras Erogaciones Especiales	\$ -	\$ -	\$ -	\$ -	\$ -	\$ -
Participaciones y Aportaciones	\$ -	\$ -	\$ -	\$ -	\$ -	\$ -
Participaciones	\$ -	\$ -	\$ -	\$ -	\$ -	\$ -
Aportaciones	\$ -	\$ -	\$ -	\$ -	\$ -	\$ -
Convenios	\$ -	\$ -	\$ -	\$ -	\$ -	\$ -
Deuda Pública	\$ 9,000,000.00	\$ -	\$ 9,000,000.00	\$ 4,500,000.00	\$ 4,500,000.00	\$ 4,500,000.00
Amortización de la Deuda Pública	\$ 9,000,000.00	\$ -	\$ 9,000,000.00	\$ 4,500,000.00	\$ 4,500,000.00	\$ 4,500,000.00
Intereses de la Deuda Pública	\$ -	\$ -	\$ -	\$ -	\$ -	\$ -
Comisiones de la Deuda Pública	\$ -	\$ -	\$ -	\$ -	\$ -	\$ -
Gastos de la Deuda Pública	\$ -	\$ -	\$ -	\$ -	\$ -	\$ -
Costo por Coberturas	\$ -	\$ -	\$ -	\$ -	\$ -	\$ -
Apoyos Financieros	\$ -	\$ -	\$ -	\$ -	\$ -	\$ -
Adeudos de Ejercicios Fiscales Anteriores (ADEFAS)	\$ -	\$ -	\$ -	\$ -	\$ -	\$ -
Total de Egresos	\$ 344,358,755.00	\$ 88,474,528.36	\$ 432,833,283.36	\$ 112,953,480.66	\$ 110,187,431.99	\$ 319,879,802.70

BAJO PROTESTA DE DECIR VERDAD DECLARAMOS QUE LOS DATOS ANOTADOS EN EL FORMATO, SON CORRECTOS Y SON RESPONSABLES DE SU EMISOR

PRESIDENCIA MUNICIPAL
TEPEACA, PUEBLA
2021 - 2024
MT/P/M/DNE/01/2021
MTR. JOSÉ HUERTA ESPINOZA
PRESIDENTE MUNICIPAL

ESTADOS UNIDOS MEXICANOS
L.C. BERNABÉ BURGOS SAUCEDA
TESORERA MUNICIPAL
TESORERÍA MUNICIPAL
TEPEACA, PUEBLA.
2021 - 2024
MT/TM/PHE/15/2021

ESTADOS UNIDOS MEXICANOS
C.P. PIEDAD HERNANDEZ MORENO
ENCARGADA DE DESPACHO DEL
ORGANO INTERNO DE CONTROL
2021 - 2024
MT/OIC/PHE/01/2021

CLAVE: 16-01

SUJETO DE REVISIÓN: MUNICIPIO DE TEPEACA, PUE.



Estado Analítico del Ejercicio del Presupuesto de Egresos Detallado – LDF
 Clasificación Funcional (Finalidad y Función)
 Del 1 de Enero al 31 de Marzo de 2024 (b)
 (PESOS)

Concepto	Egresos					Subejercicio
	Aprobado	Ampliaciones/ (Reducciones)	Modificado	Devengado	Pagado	
Gasto No Etiquetado	176,091,167.00	30,683,785.27	206,774,952.27	43,100,682.20	40,334,613.53	163,674,270.07
Gobierno	73,229,332.89	23,930,375.14	97,159,708.03	17,890,924.88	16,760,677.35	79,268,783.15
Legislación	-	-	-	-	-	-
Justicia	-	-	-	-	-	-
Coordinación de la Política de Gobierno	34,741,820.88	1,787,251.02	36,529,071.90	9,156,571.72	8,873,270.18	27,372,500.18
Relaciones Exteriores	-	-	-	-	-	-
Asuntos Financieros y Hacendarios	-	-	-	-	-	-
Seguridad Nacional	-	-	-	-	-	-
Asuntos de Orden Público y de Seguridad Interior	38,487,512.01	22,143,124.12	60,630,636.13	8,734,353.16	7,887,407.17	51,896,282.97
Otros Servicios Generales	-	-	-	-	-	-
Desarrollo Social	35,232,313.67	3,829,243.97	39,061,557.64	12,823,618.73	11,952,000.72	26,237,938.91
Protección Ambiental	-	-	-	-	-	-
Vivienda y Servicios a la Comunidad	32,198,988.21	3,615,520.62	35,814,508.83	12,010,303.01	11,143,965.52	23,804,205.82
Salud	-	-	-	-	-	-
Recreación, Cultura y Otras Manifestaciones Sociales	-	-	-	-	-	-
Educación	1,094,685.64	113,530.89	1,208,216.53	370,196.56	367,586.56	838,019.97
Protección Social	1,938,639.82	100,192.46	2,038,832.28	443,119.16	440,448.64	1,595,713.12
Otros Asuntos Sociales	-	-	-	-	-	-
Desarrollo Económico	67,629,520.44	2,924,166.16	70,553,686.60	12,386,138.59	11,621,935.46	58,167,548.01
Asuntos Económicos, Comerciales y Laborales en General	-	-	-	-	-	-
Agropecuaria, Silvicultura, Pesca y Caza	5,141,403.09	429,326.07	5,570,729.16	1,397,091.14	1,382,999.08	4,173,638.02
Combustibles y Energía	-	-	-	-	-	-
Minería, Manufacturas y Construcción	-	-	-	-	-	-
Transporte	-	-	-	-	-	-
Comunicaciones	-	-	-	-	-	-
Turismo	17,674,562.76	143,205.02	17,817,767.78	1,244,146.07	1,132,554.07	16,573,621.71
Ciencia, Tecnología e Innovación	-	-	-	-	-	-
Otras Industrias y Otros Asuntos Económicos	44,813,554.59	2,351,635.07	47,165,189.66	9,744,901.38	9,106,382.31	37,420,288.28
Otras No Clasificadas en Funciones Anteriores	-	-	-	-	-	-
Transacciones de la Deuda Pública / Costo Financiero de la Deuda	-	-	-	-	-	-
Transferencias, Participaciones y Aportaciones Entre Diferentes Niveles y Ordenes de Gobierno	-	-	-	-	-	-
Saneamiento del Sistema Financiero	-	-	-	-	-	-
Adeudos de Ejercicios Fiscales Anteriores	-	-	-	-	-	-
Gasto Etiquetado	168,267,588.00	57,790,743.09	226,058,331.09	69,852,798.46	69,852,798.46	156,205,532.63
Gobierno	-	-	-	-	-	-
Legislación	-	-	-	-	-	-
Justicia	-	-	-	-	-	-
Coordinación de la Política de Gobierno	-	-	-	-	-	-
Relaciones Exteriores	-	-	-	-	-	-
Asuntos Financieros y Hacendarios	-	-	-	-	-	-
Seguridad Nacional	-	-	-	-	-	-

CLAVE: 16-01

SUJETO DE REVISIÓN: MUNICIPIO DE TEPEACA, PUE.




Estado Analítico del Ejercicio del Presupuesto de Egresos Detallado – LDF
 Clasificación Funcional (Finalidad y Función)
 Del 1 de Enero al 31 de Marzo de 2024 (b)
 (PESOS)

Concepto	Egresos					
	Aprobado	Ampliaciones/ (Reducciones)	Modificado	Devengado	Pagado	Subejercicio
Asuntos de Orden Público y de Seguridad Interior	-	-	-	-	-	-
Otros Servicios Generales	-	-	-	-	-	-
Desarrollo Social	168,267,588.00	57,790,743.09	226,058,331.09	69,852,798.46	69,852,798.46	156,205,532.63
Protección Ambiental	-	-	-	-	-	-
Vivienda y Servicios a la Comunidad	168,267,588.00	57,790,743.09	226,058,331.09	69,852,798.46	69,852,798.46	156,205,532.63
Salud	-	-	-	-	-	-
Recreación, Cultura y Otras Manifestaciones Sociales	-	-	-	-	-	-
Educación	-	-	-	-	-	-
Protección Social	-	-	-	-	-	-
Otros Asuntos Sociales	-	-	-	-	-	-
Desarrollo Económico	-	-	-	-	-	-
Asuntos Económicos, Comerciales y Laborales en General	-	-	-	-	-	-
Agropecuaria, Silvicultura, Pesca y Caza	-	-	-	-	-	-
Combustibles y Energía	-	-	-	-	-	-
Minería, Manufacturas y Construcción	-	-	-	-	-	-
Transporte	-	-	-	-	-	-
Comunicaciones	-	-	-	-	-	-
Turismo	-	-	-	-	-	-
Ciencia, Tecnología e Innovación	-	-	-	-	-	-
Otras Industrias y Otros Asuntos Económicos	-	-	-	-	-	-
Otras No Clasificadas en Funciones Anteriores	-	-	-	-	-	-
Transacciones de la Deuda Publica / Costo Financiero de la Deuda	-	-	-	-	-	-
Transferencias, Participaciones y Aportaciones Entre Diferentes Niveles y Ordenes de Gobierno	-	-	-	-	-	-
Saneamiento del Sistema Financiero	-	-	-	-	-	-
Adeudos de Ejercicios Fiscales Anteriores	-	-	-	-	-	-
Total de Egresos	344,358,755.00	88,474,528.36	432,833,283.36	112,953,480.66	110,187,411.99	319,879,802.70

BAJO PROTESTA DE DECIR VERDAD DECLARAMOS QUE LOS DATOS ANOTADOS EN EL FORMATO, SON CORRECTOS Y SON RESPONSABILIDAD DEL EMISOR


 MTRO. JOSÉ HUERTA ESPINOZA
 PRESIDENTE MUNICIPAL
 2021 - 2024
 MT/PM/PHE/01/2021


 L.C. BERNABÉ BURGOS SAUCEDA
 TESORERA MUNICIPAL
 TESORERÍA MUNICIPAL
 TEPEACA, PUEBLA.
 2021 - 2024
 MT/TM/PHE/15/2021


 C.P. PIEDAD HERNANDEZ MORENO
 ENCARGADA DE DESPACHO DEL
 ORGANISMO INTERNO DE CONTROL

CLAVE: 16-01

SUJETO DE REVISIÓN: MUNICIPIO DE TEPEACA, PUE.

Estado Analítico del Ejercicio del Presupuesto de Egresos Detallado - LDF						
Clasificación de Servicios Personales por Categoría						
Del 1 de Enero al 31 de Marzo de 2024 (b)						
(PESOS)						
Concepto	Egresos					
	Aprobado	Ampliaciones/ (Reducciones)	Modificado	Devengado	Recaudado	Subejercicio
Gasto No Etiquetado	82,864,899.35	11,652,271.62	94,517,170.97	21,381,411.31	21,381,411.31	73,135,759.66
Personal Administrativo y de Servicio Público	82,864,899.35	11,652,271.62	94,517,170.97	21,381,411.31	21,381,411.31	73,135,759.66
Magisterio	-	-	-	-	-	-
Servicios de Salud	-	-	-	-	-	-
Personal Administrativo	-	-	-	-	-	-
Personal Médico, Paramédico y afín	-	-	-	-	-	-
Seguridad Pública	-	-	-	-	-	-
Gastos asociados a la implementación de nuevas leyes federales o reformas a las mismas	-	-	-	-	-	-
Nombre del Programa o Ley 1	-	-	-	-	-	-
Nombre del Programa o Ley 2	-	-	-	-	-	-
Sentencias laborales definitivas	-	-	-	-	-	-
Gasto Etiquetado	16,440,532.75	-	16,440,532.75	3,476,845.78	3,476,845.78	12,963,686.97
Personal Administrativo y de Servicio Público	16,440,532.75	-	16,440,532.75	3,476,845.78	3,476,845.78	12,963,686.97
Magisterio	-	-	-	-	-	-
Servicios de Salud	-	-	-	-	-	-
Personal Administrativo	-	-	-	-	-	-
Personal Médico, Paramédico y afín	-	-	-	-	-	-
Seguridad Pública	-	-	-	-	-	-
Gastos asociados a la implementación de nuevas leyes federales o reformas a las mismas	-	-	-	-	-	-
Nombre del Programa o Ley 1	-	-	-	-	-	-
Nombre del Programa o Ley 2	-	-	-	-	-	-
Sentencias laborales definitivas	-	-	-	-	-	-
Total del Gasto en Servicios Personales	99,305,432.10	11,652,271.62	110,957,703.72	24,858,257.09	24,858,257.09	86,099,446.63

BAJO PROTESTA DE DECIR VERDAD DECLARAMOS QUE LOS DATOS ANOTADOS EN EL FORMATO SON CORRECTOS Y SON RESPONSABILIDAD DEL EMISOR

MTRO. JOSÉ HUERTA ESPINOZA
PRESIDENTE MUNICIPAL

L.C. BERNABÉ BURGOS SAUCEDA
TESORERA MUNICIPAL
TEPEACA, PUEBLA.
2021 - 2024


MT/TM/PHE/15/2021

C.P. PIEDAD HERNÁNDEZ MORENO
ENCARGADA DE DESPACHO DEL
ORGANO INTERNO DE CONTROL


SUJETO DE REVISIÓN: MUNICIPIO DE TEPEACA, PUE.
Proyecciones de Ingresos - LDF
(PESOS)
(CIFRAS NOMINALES)



Concepto	2024	2025	2026	2027	2028	2029
Ingresos de Libre Disposición	176,091,167.00	188,417,548.69	201,606,777.10	215,719,251.50	230,819,599.10	246,976,971.04
Impuestos	11,800,413.00	12,626,441.91	13,510,292.84	14,456,013.34	15,467,934.28	16,550,689.68
Cuotas y Aportaciones de Seguridad Social	-	-	-	-	-	-
Contribuciones de Mejoras	-	-	-	-	-	-
Derechos	22,166,437.00	23,718,087.59	25,378,353.72	27,154,838.48	29,055,677.18	31,089,574.58
Productos	4,202,561.00	4,496,740.27	4,811,512.09	5,148,317.94	5,508,700.19	5,894,309.20
Aprovechamientos	2,362,405.00	2,527,773.35	2,704,717.48	2,894,047.71	3,096,631.05	3,313,395.22
Ingresos por Ventas de Bienes y Servicios	-	-	-	-	-	-
Participaciones	116,662,259.00	124,828,617.13	133,566,620.33	142,916,283.75	152,920,423.61	163,624,853.27
Incentivos Derivados de la Colaboración Fiscal	-	-	-	-	-	-
Transferencias y Asignaciones	-	-	-	-	-	-
Convenios	18,897,092.00	20,219,888.44	21,635,280.63	23,149,750.27	24,770,232.79	26,504,149.09
Otros Ingresos de Libre Disposición	-	-	-	-	-	-
Transferencias Federales Etiquetadas	168,267,588.00	180,046,319.16	192,649,561.50	206,135,030.81	220,564,482.96	236,003,996.77
Aportaciones	168,267,588.00	180,046,319.16	192,649,561.50	206,135,030.81	220,564,482.96	236,003,996.77
Convenios	-	-	-	-	-	-
Fondos Distintos de Aportaciones	-	-	-	-	-	-
Transferencias, Subsidios y Subvenciones, y Pensiones y Jubilaciones	-	-	-	-	-	-
Otras Transferencias Federales Etiquetadas	-	-	-	-	-	-
Ingresos Derivados de Financiamientos	-	-	-	-	-	-
Ingresos Derivados de Financiamientos	-	-	-	-	-	-
Total de Ingresos Proyectados	344,358,755.00	368,463,867.85	394,256,338.60	421,854,282.30	451,384,082.06	482,980,967.81
Datos Informativos						
Ingresos Derivados de Financiamientos con Fuente de Pago de Recursos de Libre Disposición	-	-	-	-	-	-
Ingresos derivados de Financiamientos con Fuente de Pago de Transferencias Federales Etiquetadas	-	-	-	-	-	-
Ingresos Derivados de Financiamiento	-	-	-	-	-	-


MTRO. JOSÉ HUERTA ESPINOZA
PRESIDENTE MUNICIPAL
 MT/PM/PHE/01/2021


L.C. BERNABE BURGOS SAUCEDA
TESORERA MUNICIPAL
TESORERÍA MUNICIPAL
TEPEACA, PUEBLA.
2021 - 2024
 MT/TM/PHE/15/2021


C.P. PIEDAD HERNANDEZ MORENO
ENCARGADA DE DESPACHO DEL
ORGANO INTERNO DE CONTROL
CONTROL
TEPEACA, PUEBLA.
2021 - 2024
 MT/OIC/PHE/01/2021

SUJETO DE REVISIÓN: MUNICIPIO DE TEPEACA, PUE.



Proyecciones de Egresos - LDF
(PESOS)
(CIFRAS NOMINALES)

Concepto (b)	2024	2025	2026	2027	2028	2029
Gasto No Etiquetado	176,091,167.00	188,417,548.69	201,606,777.10	215,719,251.50	230,819,599.10	246,976,971.04
Servicios Personales	\$ 82,864,899.35	88,665,442.30	94,872,023.27	101,513,064.89	108,618,979.44	116,222,308.00
Materiales y Suministros	\$ 37,090,515.96	39,686,852.08	42,464,931.72	45,437,476.94	48,618,100.33	52,021,367.35
Servicios Generales	\$ 38,987,777.04	41,716,921.43	44,637,105.93	47,761,703.35	51,105,022.58	54,682,374.16
Transferencias, Asignaciones, Subsidios y Otras Ayudas	\$ 7,336,332.07	7,849,875.31	8,399,366.59	8,987,322.25	9,616,434.81	10,289,585.24
Bienes Muebles, Inmuebles e Intangibles	\$ 811,642.58	868,457.56	929,249.59	994,297.06	1,063,897.86	1,138,370.71
Inversión Pública	\$ -	-	-	-	-	-
Inversiones Financieras y Otras Provisiones	-	-	-	-	-	-
Participaciones y Aportaciones	-	-	-	-	-	-
Deuda Pública	\$ 9,000,000.00	9,630,000.00	10,304,100.00	11,025,387.00	11,797,164.09	12,622,965.58
Gasto Etiquetado	168,267,588.00	180,046,319.16	192,649,561.50	206,135,030.81	220,564,482.96	236,003,996.77
Servicios Personales	\$ 16,440,532.75	17,591,370.04	18,822,765.95	20,140,359.56	21,550,184.73	23,058,697.66
Materiales y Suministros	\$ 1,900,000.00	2,033,000.00	2,175,310.00	2,327,581.70	2,490,512.42	2,664,848.29
Servicios Generales	\$ 23,191,800.64	24,815,226.68	26,552,292.55	28,410,953.03	30,399,719.74	32,527,700.13
Transferencias, Asignaciones, Subsidios y Otras Ayudas	\$ 3,780,843.40	4,045,502.44	4,328,687.61	4,631,695.74	4,955,914.44	5,302,828.45
Bienes Muebles, Inmuebles e Intangibles	\$ -	-	-	-	-	-
Inversión Pública	\$ 113,954,411.21	121,931,219.99	130,466,405.39	139,599,053.77	149,370,987.54	159,826,956.66
Inversiones Financieras y Otras Provisiones	0	-	-	-	-	-
Participaciones y Aportaciones	0	-	-	-	-	-
Deuda Pública	9,000,000.00	9,630,000.00	10,304,100.00	11,025,387.00	11,797,164.09	12,622,965.58
Total de Egresos Proyectados	344,358,755.00	368,463,867.85	394,256,338.60	421,854,282.30	451,384,082.06	482,980,967.81

ESTADOS UNIDOS MEXICANOS
PRESIDENCIA MUNICIPAL
TEPEACA, PUEBLA.
2021 - 2024
MT/PM/15/2021

MTRO. JOSÉ HUERTA ESPINOZA
PRESIDENTE MUNICIPAL

ESTADOS UNIDOS MEXICANOS
TESORERÍA MUNICIPAL
TEPEACA, PUEBLA.
2021 - 2024
MT/TM/PHE/15/2021

L.C. BERNABÉ BURGOS SAUCEDA
TESORERA MUNICIPAL

ESTADOS UNIDOS MEXICANOS
ÓRGANO INTERNO DE CONTROL
TEPEACA, PUEBLA.
2021 - 2024
MT/OIC/PHE/01/2021

C.P. PIEDAD HERNÁNDEZ MORENO
ENCARGADA DE DESPACHO DEL
ÓRGANO INTERNO DE CONTROL




Resultados de Ingresos - LDF
(PESOS)

Concepto	2019	2020	2021	2022	2023	2024
Ingresos de Libre Disposición	113,716,978.75	230,519,509.83	141,351,409.91	161,834,922.84	208,392,168.30	39,844,611.70
Impuestos	8,775,297.88	10,128,600.52	8,686,477.54	12,532,006.88	12,464,192.00	4,477,931.00
Cuotas y Aportaciones de Seguridad Social	-	-	-	-	-	-
Contribuciones de Mejoras	-	-	-	-	-	-
Derechos	6,999,484.42	7,554,108.01	10,933,027.18	15,866,802.94	21,547,457.03	9,012,604.50
Productos	1,422,079.75	716,019.75	1,116,183.69	1,644,246.04	3,945,099.30	465,803.58
Aprovechamientos	1,067,940.73	556,527.21	713,012.56	1,435,690.92	2,390,201.07	562,424.27
Ingresos por Ventas de Bienes y Servicios	-	-	-	-	-	-
Participaciones	81,419,256.84	82,095,349.64	92,672,027.31	102,383,797.78	118,224,006.56	25,325,848.35
Incentivos Derivados de la Colaboración Fiscal	-	-	-	1,723,624.30	-	-
Transferencias y Asignaciones	-	-	-	-	-	-
Convenios	14,032,919.13	129,468,904.70	27,230,681.63	26,248,753.98	49,821,212.34	-
Otros Ingresos de Libre Disposición	-	-	-	-	-	-
Transferencias Federales Etiquetadas	114,476,418.00	116,954,893.29	114,494,541.76	135,906,749.58	161,866,909.08	30,614,982.28
Aportaciones	114,476,418.00	116,905,443.81	114,471,506.04	135,890,304.56	160,747,342.12	30,614,982.28
Convenios	-	-	2,064.00	-	-	-
Fondos Distintos de Aportaciones	-	-	-	-	-	-
Transferencias, Subsidios y Subvenciones, y Pensiones y Jubilaciones	-	-	-	-	-	-
Otras Transferencias Federales Etiquetadas	-	49,449.48	20,971.72	16,445.02	1,119,566.96	-
Ingresos Derivados de Financiamientos	-	-	-	4,500,000.00	9,000,000.00	-
Ingresos Derivados de Financiamientos	-	-	-	4,500,000.00	9,000,000.00	-
Total de Resultados de Ingresos	228,193,396.75	347,474,403.12	255,845,951.67	302,241,672.42	379,259,077.38	70,459,593.98
Datos Informativos						
Ingresos Derivados de Financiamientos con Fuente de Pago de Recursos de Libre Disposición				4,500,000.00	9,000,000.00	-
Ingresos derivados de Financiamientos con Fuente de Pago de Transferencias Federales Etiquetadas						
Ingresos Derivados de Financiamiento	-	-	-	4,500,000.00	9,000,000.00	-

1. Los importes corresponden al momento contable de los ingresos devengados.

2. Los importes corresponden a los ingresos devengados al cierre trimestral más reciente disponible y estimados para el resto del ejercicio.


MTRO. JOSÉ HUERTA ESPINOZA
 PRESIDENTE MUNICIPAL
 2021 - 2024
 MT/PM/PHE/01/2021


L.C. BERNABÉ BURGOS SAUCEDA
 TESORERA MUNICIPAL
 TESORERÍA MUNICIPAL
 TEPEACA, PUEBLA
 2021 - 2024
 MT/TM/PHE/15/2021


C.P. PIEDAD HERNÁNDEZ MORENO
 ENCARGADA DE DESPACHO DEL
 ÓRGANO INTERNO DE CONTROL
 2021 - 2024
 MT/OIC/PHE/01/2021



SUJETO DE REVISIÓN: MUNICIPIO DE TEPEACA, PUE.




Resultados de Egresos - LDF
(PESOS)

Concepto	2019	2020	2021	2022	2023	2024
Gasto No Etiquetado	170,876,998.06	196,488,974.81	178,738,678.10	163,554,671.89	216,346,595.64	40,334,613.53
Servicios Personales	57,546,737.21	60,039,884.51	71,836,905.42	83,980,373.78	88,115,195.87	21,381,411.31
Materiales y Suministros	16,103,066.81	19,670,345.63	19,956,371.24	32,729,783.34	38,445,299.90	8,621,291.57
Servicios Generales	24,285,986.39	18,795,852.35	23,531,591.51	31,258,667.60	45,654,463.51	5,291,958.66
Transferencias, Asignaciones, Subsidios y Otras Ayudas	10,480,997.62	10,254,804.76	7,434,172.12	8,234,859.51	9,874,212.09	2,234,873.25
Bienes Muebles, Inmuebles e Intangibles	1,800,967.70	2,303,875.55	562,088.77	2,465,474.43	1,750,765.70	621,806.74
Inversión Pública	60,659,242.33	85,424,212.01	55,417,549.04	4,885,513.23	22,506,658.57	2,183,272.00
Inversiones Financieras y Otras Provisiones	-	-	-	-	-	-
Participaciones y Aportaciones	-	-	-	-	-	-
Deuda Pública	-	-	-	-	10,000,000.00	-
Gasto Etiquetado	105,271,052.54	128,291,084.52	101,285,501.54	120,562,669.22	133,479,357.84	69,852,798.46
Servicios Personales	-	8,723,612.37	3,224,182.00	7,623,834.74	11,896,410.55	3,476,845.78
Materiales y Suministros	1,000,000.00	2,020,140.00	2,000,000.00	1,356,800.00	1,759,100.00	1,331,968.43
Servicios Generales	11,499,617.16	17,101,581.43	12,752,743.36	15,135,308.22	19,534,351.11	4,996,277.37
Transferencias, Asignaciones, Subsidios y Otras Ayudas	-	-	-	3,151,506.55	3,740,500.80	-
Bienes Muebles, Inmuebles e Intangibles	2,611,018.95	364,017.68	2,687,000.00	456,523.07	5,814,560.02	-
Inversión Pública	90,160,416.43	98,881,733.04	80,621,576.18	92,838,696.64	77,424,248.71	55,547,706.88
Inversiones Financieras y Otras Provisiones	-	-	-	-	-	-
Participaciones y Aportaciones	-	1,200,000.00	-	-	310,186.65	-
Deuda Pública	-	-	-	-	13,000,000.00	4,500,000.00
Total del Resultado de Egresos	276,148,050.60	324,780,059.33	280,024,179.64	284,117,341.11	349,825,953.48	110,187,411.99

¹. Los importes corresponden a los egresos totales devengados.

². Los importes corresponden a los egresos devengados al cierre trimestral más reciente disponible y estimados para el resto del ejercicio.


MTRO. JOSÉ HUERTA ESPINOZA
 PRESIDENTE MUNICIPAL
 MT/PM/PHE/01/2021


L.C. BERNABÉ BURGOS SAUCEDA
 TESORERA MUNICIPAL
 TEPEACA, PUEBLA.
 2021 - 2024
 MT/TM/PHE/15/2021


C.P. PIEDAD HERNANDEZ MORENO
 ENCARGADA DE DESPACHO DEL
 ORGANISMO INTERNO DE CONTROL
 TEPEACA, PUEBLA.
 2021 - 2024
 MT/OIC/PHE/01/2021

Informe sobre Estudios Actuariales - LDF

	Pensiones y jubilaciones	Salud	Riesgos de trabajo	Invalidez y vida	Otras prestaciones sociales
Tipo de Sistema Prestación laboral o Fondo general para trabajadores del estado o municipio Beneficio definido, Contribución definida o Mixto Población afiliada Activos Edad máxima Edad mínima Edad promedio Pensionados y Jubilados Edad máxima Edad mínima Edad promedio Beneficiarios Promedio de años de servicio (trabajadores activos) Aportación individual al plan de pensión como % del salario Aportación del ente público al plan de pensión como % del salario Crecimiento esperado de los pensionados y jubilados (como %) Crecimiento esperado de los activos (como %) Edad de Jubilación o Pensión Esperanza de vida Ingresos del Fondo Ingresos Anuales al Fondo de Pensiones Nómina anual Activos Pensionados y Jubilados Beneficiarios de Pensionados y Jubilados Monto mensual por pensión Máximo Mínimo Promedio Monto de la reserva Valor presente de las obligaciones Pensiones y Jubilaciones en curso de pago Generación actual Generaciones futuras Valor presente de las contribuciones asociadas a los sueldos futuros de cotización X% Generación actual Generaciones futuras Valor presente de aportaciones futuras Generación actual Generaciones futuras Otros Ingresos Déficit/superávit actuarial Generación actual Generaciones futuras Periodo de suficiencia Año de descapitalización Tasa de rendimiento Estudio actuarial Año de elaboración del estudio actuarial Empresa que elaboró el estudio actuarial					


 PRESIDENCIA MUNICIPAL
 TEPEACA, PUEBLA
 MTRO. JOSÉ HUERTA ESPINOZA
 PRESIDENTE MUNICIPAL
 MT/PHE/15/2021


 L.C. BERNABÉ BURGOS SAUCEDA
 TESORERÍA MUNICIPAL
 TEPEACA, PUEBLA.
 2021 - 2024
 MT/TM/PHE/15/2021


 C.P. PIEDAD HERNANDEZ MORENO
 ENCARGADA DE DESPACHO DEL
 ORGANISMO INTERNO DE CONTROL
 ORGANISMO INTERNO
 DE CONTROL
 TEPEACA, PUEBLA.
 2021 - 2024
 MT/OIC/PHE/01/2021