



**RECIBO**  
202406378



ENTE FISCALIZADO: Municipio ADMINISTRACIÓN : 2021-2024  
RECIBIMOS DEL C. Mtro. José Huerta Espinoza  
CARGO: Presidente Municipal Constitucional  
PROCEDENCIA: 16/01 Tepeaca, Puebla

**DESCRIPCIÓN DE LA DOCUMENTACIÓN:**

TIPO DE DOCUMENTO	AÑO	MES	MEDIOS DE ALMACENAMIENTO	NÚM. DE LEGAJOS
40 Formatos Trimestrales de la Ley de Disciplina Financiera Cuarto Trimestre	2023	Diciembre	Disco(s): -1- CD/DVD	1

**Observaciones :**

CUATRO VECES HEROICA PUEBLA DE ZARAGOZA, 04 DE MARZO DE 2024

Módulo: 3 *Acatzingo*

Recibido en: *Oficinas A.S.E.*

"TRANSPARENCIA Y CERO CORRUPCIÓN, COMO VALORES MÁXIMOS"

CLAVE: 16-01

SUJETO DE REVISIÓN: MUNICIPIO DE TEPEACA, PUE.



### Estado de Situación Financiera Detallado

Al 31 de diciembre de 2022 y al 31 de diciembre de 2023 (b)

(PESOS)

Concepto	2023	2022	Concepto	2023	2022
<b>Activo Circulante</b>			<b>Pasivo Circulante</b>		
<b>Efectivo y Equivalentes</b>	94,373,408.48	42,663,542.12	<b>Cuentas por Pagar a Corto Plazo</b>	9,848,897.52	9,588,974.62
Efectivo	810,892.34	17,761.23	Servicios Personales por Pagar a Corto Plazo	-	-
Bancos/Tesorería	93,562,516.14	42,645,780.89	Proveedores por Pagar a Corto Plazo	4,642,219.18	2,676,762.42
Bancos/Dependencias y Otros	-	-	Contratistas por Obras Públicas por Pagar a Corto Plazo	4,020,118.55	1,578,841.66
Inversiones Temporales (Hasta 3 meses)	-	-	Participaciones y Aportaciones por Pagar a Corto Plazo	-	-
Fondos con Afectación Específica	-	-	Transferencias Otorgadas por Pagar a Corto Plazo	511,990.00	511,990.00
Depósitos de Fondos de Terceros en Garantía y/o Administración	-	-	Intereses, Comisiones y Otros Gastos de la Deuda Pública por Pagar a Corto Plazo	-	-
Otros Efectivos y Equivalentes	-	-	Retenciones y Contribuciones por Pagar a Corto Plazo	649,431.83	4,816,471.50
<b>Derechos a Recibir Efectivo o Equivalentes</b>	3,219,711.96	2,333,218.78	Devoluciones de la Ley de Ingresos por Pagar a Corto Plazo	-	-
Inversiones Financieras de Corto Plazo	-	-	Otras Cuentas por Pagar a Corto Plazo	25,137.96	4,909.04
Cuentas por Cobrar a Corto Plazo	1,174,265.06	2,267,079.18	Documentos por Pagar a Corto Plazo	-	15.00
Deudores Diversos por Cobrar a Corto Plazo	2,041,946.90	66,139.60	Documentos Comerciales por Pagar a Corto Plazo	-	-
Ingresos por Recuperar a Corto Plazo	3,500.00	-	Documentos con Contratistas por Obras Públicas por Pagar a Corto Plazo	-	-
Deudores por Anticipos de la Tesorería a Corto Plazo	-	-	Otros Documentos por Pagar a Corto Plazo	-	15.00
Préstamos Otorgados a Corto Plazo	-	-	Porción a Corto Plazo de la Deuda Pública a Largo Plazo	-	-
Otros Derechos a Recibir Efectivo o Equivalentes a Corto Plazo	-	-	Porción a Corto Plazo de la Deuda Pública	-	-
<b>Derechos a Recibir Bienes o Servicios</b>	757,987.80	8,282,306.96	Porción a Corto Plazo de Arrendamiento Financiero	-	-
Anticipo a Proveedores por Adquisición de Bienes y Prestación de Servicios a Corto Plazo	-	-	Títulos y Valores a Corto Plazo	-	-
Anticipo a Proveedores por Adquisición de Bienes Inmuebles y Muebles a Corto Plazo	-	-	Pasivos Diferidos a Corto Plazo	-	-
Anticipo a Proveedores por Adquisición de Bienes Intangibles a Corto Plazo	-	-	Ingresos Cobrados por Adelantado a Corto Plazo	-	-
Anticipo a Contratistas por Obras Públicas a Corto Plazo	757,987.80	8,282,306.96	Intereses Cobrados por Adelantado a Corto Plazo	-	-
Otros Derechos a Recibir Bienes o Servicios a Corto Plazo	-	-	Otros Pasivos Diferidos a Corto Plazo	-	-
<b>Inventarios</b>	-	-	Fondos y Bienes de Terceros en Garantía y/o Administración a Corto Plazo	-	-
Inventario de Mercancías para Venta	-	-	Fondos en Garantía a Corto Plazo	-	-
Inventario de Mercancías Terminadas	-	-	Fondos en Administración a Corto Plazo	-	-
Inventario de Mercancías en Proceso de Elaboración	-	-	Fondos Contingentes a Corto Plazo	-	-
Inventario de Materias Primas, Materiales y Suministros para Producción	-	-	Fondos de Fideicomisos, Mandatos y Contratos Análogos a Corto Plazo	-	-
Bienes en Tránsito	-	-	Otros Fondos de Terceros en Garantía y/o Administración a Corto Plazo	-	-
<b>Almacenes</b>	-	-	Valores y Bienes en Garantía a Corto Plazo	-	-
Estimación por Pérdida o Deterioro de Activos Circulantes	-	-	Provisiones a Corto Plazo	-	-
Estimaciones para Cuentas Incobrables por Derechos a Recibir Efectivo o Equivalentes	-	-	Provisión para Demandas y Juicios a Corto Plazo	-	-
Estimación por Deterioro de Inventarios	-	-	Provisión para Contingencias a Corto Plazo	-	-
<b>Otros Activos Circulantes</b>	-	-	Otras Provisiones a Corto Plazo	-	-
Valores en Garantía	-	-	Otros Pasivos a Corto Plazo	19,333.00	19,333.00
Bienes en Garantía (excluye depósitos de fondos)	-	-	Ingresos por Clasificar	19,333.00	19,333.00
Bienes Derivados de Embargos, Decomisos, Aseguramientos y Dación en Pago	-	-	Recaudación por Participar	-	-
Adquisición con Fondos de Terceros	-	-	Otros Pasivos Circulantes	-	-
<b>Total de Activos Circulantes</b>	98,351,108.24	53,279,067.86	<b>Total de Pasivos Circulantes</b>	9,868,230.52	9,608,322.62
<b>Activo No Circulante</b>			<b>Pasivo No Circulante</b>		
<b>Inversiones Financieras a Largo Plazo</b>	-	-	<b>Cuentas por Pagar a Largo Plazo</b>	-	-
Derechos a Recibir Efectivo o Equivalentes a Largo Plazo	-	-	Documentos por Pagar a Largo Plazo	-	-
Bienes Inmuebles, Infraestructura y Construcciones en Proceso	472,687,501.01	461,453,994.79	Deuda Pública a Largo Plazo	9,000,000.00	4,500,000.00
Bienes Muebles	53,530,174.04	45,964,848.32	Pasivos Diferidos a Largo Plazo	-	-
Activos Intangibles	4,612,931.28	4,612,931.28	Fondos y Bienes de Terceros en Garantía y/o en Administración a Largo Plazo	-	-
Depreciación, Deterioro y Amortización Acumulada de Bienes	- 111,405,900.78	- 108,683,957.94	Provisiones a Largo Plazo	-	-
Activos Diferidos	-	-			
Estimación por Pérdida o Deterioro de Activos no Circulantes	-	-	<b>Total de Pasivos No Circulantes</b>	9,000,000.00	4,500,000.00
Otros Activos no Circulantes	-	-			
<b>Total de Activos No Circulantes</b>	419,424,705.55	403,347,816.45	<b>Total del Pasivo</b>	18,868,230.52	14,108,322.62
			HACIENDA PÚBLICA/PATRIMONIO		

CLAVE: 16-01

SUJETO DE REVISIÓN: MUNICIPIO DE TEPEACA, PUE.



### Estado de Situación Financiera Detallado

Al 31 de diciembre de 2022 y al 31 de diciembre de 2023 (b)  
(PESOS)

Concepto	2023	2022	Concepto	2023	2022
<b>Total del Activo</b>	<b>517,775,813.79</b>	<b>456,626,884.31</b>			
			<b>Hacienda Pública/Patrimonio Contribuido</b>		
			Aportaciones	554,243,405.07	554,243,405.07
			Donaciones de Capital	554,243,344.07	554,243,344.07
			Actualización de la Hacienda Pública/Patrimonio	61.00	61.00
				-	-
			<b>Hacienda Pública/Patrimonio Generada</b>		
			Resultados del Ejercicio (Ahorro/ Desahorro)	55,335,821.80	111,724,843.38
			Resultados de Ejercicios Anteriores	56,389,043.32	11,066,422.09
			Revalúos	72,131,469.16	61,065,047.07
			Reservas	-	-
			Rectificaciones de Resultados de Ejercicios Anteriores	-	-
				183,856,334.28	183,856,312.54
			<b>Exceso o Insuficiencia en la Actualización de la Hacienda Pública/Patrimonio</b>		
			Resultado por Posición Monetaria	-	-
			Resultado por Tenencia de Activos no Monetarios	-	-
				-	-
			<b>Total Hacienda Pública/Patrimonio</b>	<b>498,907,583.27</b>	<b>442,518,561.69</b>
			<b>Total del Pasivo y Hacienda Pública/Patrimonio</b>	<b>517,775,813.79</b>	<b>456,626,884.31</b>

BAJO PROTESTA DE DECIR VERDAD DECLARAMOS QUE LOS DATOS ANOTADOS EN EL FORMATO, SON CORRECTOS Y SON RESPONSABILIDAD DEL EMISOR



MTRO. JOSÉ HUERTA ESPINOZA  
PRESIDENTE MUNICIPAL

2021 - 2024  
MT/PM/PHE/01/2021



TESORERÍA MUNICIPAL  
TEPEACA, PUEBLA.  
2021 - 2024  
MT/PM/PHE/15/2021

L.C. BERNABÉ BURGOS SAUCEDA  
TESORERA MUNICIPAL



C.P. PIEDAD HERNANDEZ MORENO  
ENCARGADA DE DESPACHO DEL  
ORGANO INTERNO DE CONTROL

ORGANO INTERNO  
DE CONTROL  
TEPEACA, PUEBLA.  
2021 - 2024  
MT/OIC/PHE/01/2021

CLAVE: 16-01

SUJETO DE REVISIÓN: MUNICIPIO DE TEPEACA, PUE.



**Informe Análítico de la Deuda Pública y Otros Pasivos  
Al 31 de diciembre de 2022 y al 31 de diciembre de 2023 (b)  
(PESOS)**

Denominación de la Deuda Pública y Otros Pasivos	Saldo al 31 de diciembre de 2022	Disposiciones del Periodo	Amortizaciones del Periodo	Revaluaciones, Reclasificaciones y Otros Ajustes	Saldo Final del Periodo	Pago de Intereses del Periodo	Pago de Comisiones y demás costos asociados durante el Periodo
<b>Deuda Pública</b>	4,500,000.00	46,500,000.00	42,000,000.00	-	9,000,000.00	-	-
<b>Corto Plazo</b>	-	27,500,000.00	27,500,000.00	-	-	-	-
Instituciones de Crédito	-	27,500,000.00	27,500,000.00	-	-	-	-
Títulos y Valores	-	-	-	-	-	-	-
Arrendamientos Financieros	-	-	-	-	-	-	-
<b>Largo Plazo</b>	4,500,000.00	19,000,000.00	14,500,000.00	-	9,000,000.00	-	-
Instituciones de Crédito	4,500,000.00	19,000,000.00	14,500,000.00	-	9,000,000.00	-	-
Títulos y Valores	-	-	-	-	-	-	-
Arrendamientos Financieros	-	-	-	-	-	-	-
<b>Otros Pasivos</b>	9,608,322.62	-	-	-	9,868,230.52	-	-
<b>Total de la Deuda Pública y Otros Pasivos</b>	<b>14,108,322.62</b>	<b>46,500,000.00</b>	<b>42,000,000.00</b>	<b>-</b>	<b>18,868,230.52</b>	<b>-</b>	<b>-</b>
<b>Deuda Contingente (informativa)</b>	-	-	-	-	-	-	-
Deuda Contingente 1	-	-	-	-	-	-	-
Deuda Contingente 2	-	-	-	-	-	-	-
Deuda Contingente XX	-	-	-	-	-	-	-
Valor de Instrumentos Bono Cupón Cero (Informativa)	-	-	-	-	-	-	-
Instrumento Bono Cupón Cero 1	-	-	-	-	-	-	-
Instrumento Bono Cupón Cero 2	-	-	-	-	-	-	-
Instrumento Bono Cupón Cero XX	-	-	-	-	-	-	-

Obligaciones a Corto Plazo	Monto Contratado	Plazo Pactado	Tasa de Interés	Comisiones y Costos Relacionados	Tasa Efectiva
Obligaciones a Corto Plazo (Informativo)	-	-	-	-	-
Crédito 1	-	-	-	-	-
Crédito 2	-	-	-	-	-
Crédito XX	-	-	-	-	-

BAJO PROTESTA DE DECIR VERDAD DECLARAMOS QUE LOS DATOS ANOTADOS EN EL FORMATO, SON CORRECTOS Y SON RESPONSABILIDAD DEL EMISOR

MTRO. JOSÉ HUERTA ESPINOZA  
PRESIDENTE MUNICIPAL

L.C. BERNABÉ BURGOS SAUCEDA  
TESORERA MUNICIPAL

C.P. PIEDAD HERNANDEZ MORENO  
ENCARGADA DE DESPACHO DEL  
ORGANO INTERNO DE CONTROL

2021 - 2024  
MT/OIC/PHE/01/2021

CLAVE: 16-01



SUJETO DE REVISIÓN: MUNICIPIO DE TEPEACA, PUE.

Informe Analítico de Obligaciones Diferentes de Financiamientos										
Al 31 de diciembre de 2022 y al 31 de diciembre de 2023 (b)										
(PESOS)										
Denominación de las Obligaciones Diferentes de Financiamiento	Fecha del Contrato	Fecha de inicio de operación del proyecto	Fecha de vencimiento	Monto de la inversión pactado	Monto promedio mensual del pago de la contraprestación	Monto promedio mensual del pago de la contraprestación correspondiente	Monto pagado de la Inversión al XX de XXXX de 20XX	Plazo pactado	Monto pagado de la inversión actualizado al XX de XXXX de 2016	Saldo pendiente por pagar de la inversión al XX de XXXX de 2016
<b>A. Asociaciones Público Privadas</b>	-	-	-	-	-	-	-	-	-	-
a) APP 1										
b) APP 2										
c) APP 3										
d) APP XX										
<b>B. Otros Instrumentos</b>	-	-	-	-	-	-	-	-	-	-
a) Otro Instrumento 1										
b) Otro Instrumento 2										
c) Otro Instrumento 3										
d) Otro Instrumento XX										
<b>Total de Obligaciones Diferentes de Financiamiento</b>	-	-	-	-	-	-	-	-	-	-

BAJO PROTESTA DE DECIR VERDAD DECLARAMOS QUE LOS DATOS ANOTADOS EN EL FORMATO, SON CORRECTOS Y SON RESPONSABILIDAD DEL EMISOR




  
**MTRO. JOSÉ HUERTA ESPINOZA**  
 PRESIDENTE MUNICIPAL  
 MT/PM/PHE/01/2021



  
**TESORERÍA MUNICIPAL**  
**TEPEACA, PUEBLA.**  
 2021 - 2024  
 MT/TM/PHE/15/2021  
**L.C. BERNABÉ BURGOS SAUCEDA**  
 TESORERA MUNICIPAL



  
**C.P. PIEDAD HERNANDEZ MORENO**  
 ENCARGADA DE DESPACHO DEL  
 ORGANISMO INTERNO DE CONTROL  
 TEPEACA, PUEBLA.  
 2021 - 2024  
 MT/OIC/PHE/01/2021

CLAVE: 16-01



SUJETO DE REVISIÓN: MUNICIPIO DE TEPEACA, PUE.

Balance Presupuestario			
Al 31 de diciembre de 2022 y al 31 de diciembre de 2023 (b)			
(PESOS)			
Concepto	Estimado/ Aprobado	Devengado	Recaudado/ Pagado
<b>Ingresos Totales</b>	297,824,772.68	379,262,577.38	379,259,077.38
Ingresos de Libre Disposición	153,096,368.68	208,395,668.30	208,392,168.30
Transferencias Federales Etiquetadas	144,728,404.00	161,866,909.08	161,866,909.08
Financiamiento Neto	-	9,000,000.00	9,000,000.00
<b>Egresos Presupuestarios</b>	282,324,772.68	329,950,423.16	326,825,953.48
Gasto No Etiquetado (sin incluir Amortización de la Deuda Pública)	152,596,368.68	209,471,065.32	206,346,595.64
Gasto Etiquetado (sin incluir Amortización de la Deuda Pública)	129,728,404.00	120,479,357.84	120,479,357.84
<b>Remanentes del Ejercicio Anterior</b>	-	49,375,051.65	49,375,051.65
Remanentes de Ingresos de Libre Disposición aplicados en el periodo	-	19,959,978.14	19,959,978.14
Remanentes de Transferencias Federales Etiquetadas aplicados en el periodo	-	29,415,073.51	29,415,073.51
Balance Presupuestario	15,500,000.00	98,687,205.87	101,808,175.55
Balance Presupuestario sin Financiamiento Neto	15,500,000.00	89,687,205.87	92,808,175.55
Balance Presupuestario sin Financiamiento Neto y sin Remanentes del Ejercicio Anterior	15,500,000.00	40,312,154.22	43,433,123.90

Concepto	Devengado	Devengado	Pagado
Intereses, Comisiones y Gastos de la Deuda	-	-	-
Intereses, Comisiones y Gastos de la Deuda con Gasto No Etiquetado	-	-	-
Intereses, Comisiones y Gastos de la Deuda con Gasto Etiquetado	-	-	-
Balance Primario	15,500,000.00	40,312,154.22	43,433,123.90

Concepto	Estimado/ Aprobado	Devengado	Recaudado/ Pagado
Financiamiento	-	19,000,000.00	19,000,000.00
Financiamiento con Fuente de Pago de Ingresos de Libre Disposición	-	9,000,000.00	9,000,000.00
Financiamiento con Fuente de Pago de Transferencias Federales etiquetadas	-	10,000,000.00	10,000,000.00
Amortización de la Deuda	15,500,000.00	27,500,000.00	23,000,000.00
Amortización de la Deuda Pública con Gasto No Etiquetado	500,000.00	14,500,000.00	10,000,000.00
Amortización de la Deuda Pública con Gasto Etiquetado	15,000,000.00	13,000,000.00	13,000,000.00
Financiamiento Neto	- 15,500,000.00	- 8,500,000.00	- 4,000,000.00

Concepto	Estimado/ Aprobado	Devengado	Recaudado/ Pagado
Ingresos de Libre Disposición	153,096,368.68	208,395,668.30	208,392,168.30
Financiamiento Neto con Fuente de Pago de Ingresos de Libre Disposición	- 500,000.00	- 3,000,000.00	- 1,000,000.00
Financiamiento con Fuente de Pago de Ingresos de Libre Disposición	-	9,000,000.00	9,000,000.00
Amortización de la Deuda Pública con Gasto No Etiquetado	500,000.00	14,500,000.00	10,000,000.00
Gasto No Etiquetado (sin incluir Amortización de la Deuda Pública)	152,596,368.68	209,471,065.32	206,346,595.64
Remanentes de Ingresos de Libre Disposición aplicados en el periodo	-	19,959,978.14	19,959,978.14
Balance Presupuestario de Recursos Disponibles	-	13,384,581.12	21,005,550.80
Balance Presupuestario de Recursos Disponibles sin Financiamiento Neto	500,000.00	18,884,581.12	22,005,550.80

Concepto	Estimado/ Aprobado	Devengado	Recaudado/ Pagado
Transferencias Federales Etiquetadas	\$ 144,728,404.00	\$ 161,866,909.08	\$ 161,866,909.08
Financiamiento Neto con Fuente de Pago de Transferencias Federales Etiquetadas	-\$ 15,000,000.00	-\$ 3,000,000.00	-\$ 3,000,000.00
Financiamiento con Fuente de Pago de Transferencias Federales etiquetadas	\$ -	\$ 10,000,000.00	\$ 10,000,000.00
Amortización de la Deuda Pública con Gasto Etiquetado	\$ 15,000,000.00	\$ 13,000,000.00	\$ 13,000,000.00
Gasto Etiquetado (sin incluir Amortización de la Deuda Pública)	\$ 129,728,404.00	\$ 120,479,357.84	\$ 120,479,357.84
Remanentes de Transferencias Federales Etiquetadas aplicados en el periodo	\$ -	\$ 29,415,073.51	\$ 29,415,073.51
Balance Presupuestario de Recursos Etiquetados	\$ -	\$ 67,802,624.75	\$ 67,802,624.75
Balance Presupuestario de Recursos Etiquetados sin Financiamiento Neto	\$ 15,000,000.00	\$ 70,802,624.75	\$ 70,802,624.75

BAJO PROTESTA DE DECIR VERDAD DECLARAMOS QUE LOS DATOS ANOTADOS EN EL FORMATO, SON CORRECTOS Y SON RESPONSABLES DE SU VERDAD.

MTRO. JOSÉ HUERTA ESPINOZA  
PRESIDENTE MUNICIPAL

L.C. BERNABÉ BURGOS SAUCEDA  
TESORERA MUNICIPAL

C.P. PIEDAD HERNÁNDEZ MORENO  
ENCARGADA DE DESPACHO DEL  
ORGANO INTERNO DE CONTROL

MT/OIC/PHE/01/2021

CLAVE: 16-01

SUJETO DE REVISIÓN: MUNICIPIO DE TEPEACA, PUE.



**Estado Análítico de Ingresos Detallado**  
**Del 1 de Enero al 31 de diciembre de 2023 (b)**  
**(PESOS)**

Concepto	Ingreso					Diferencia
	Estimado	Ampliaciones/ (Reducciones)	Modificado	Devengado	Recaudado	
<b>Ingresos de Libre Disposición</b>						
Impuestos	11,786,362.00	677,830.00	12,464,192.00	12,464,192.00	12,464,192.00	- 677,830.00
Cuotas y Aportaciones de Seguridad Social	-	-	-	-	-	-
Contribuciones de Mejoras	-	-	-	-	-	-
Derechos	16,688,702.00	4,858,755.03	21,547,457.03	21,547,457.03	21,547,457.03	- 4,858,755.03
Productos	1,797,241.00	2,152,906.30	3,950,147.30	3,929,099.30	3,945,099.30	- 2,147,858.30
Aprovechamientos	1,188,703.00	1,199,950.07	2,388,653.07	2,409,701.07	2,390,201.07	- 1,201,498.07
Ingresos por Ventas de Bienes y Servicios	-	-	-	-	-	-
Participaciones	102,341,573.99	15,882,432.57	118,224,006.56	118,224,006.56	118,224,006.56	- 15,882,432.57
Fondo General de Participaciones	71,247,097.58	8,392,643.00	79,639,740.58	79,639,740.58	79,639,740.58	- 8,392,643.00
Fondo de Fomento Municipal	12,714,249.45	1,804,868.91	14,519,118.36	14,519,118.36	14,519,118.36	- 1,804,868.91
Fondo de Fiscalización y Recaudación	1,219,031.01	2,074,475.03	3,293,506.04	3,390,742.77	3,293,506.04	- 2,074,475.03
Fondo de Compensación	1,870,145.04	1,060,096.97	810,048.07	810,048.07	810,048.07	- 1,060,096.97
Fondo de Extracción de Hidrocarburos	1,489,293.00	1,489,293.00	-	-	-	- 1,489,293.00
Impuesto Especial Sobre Producción y Servicios	4,560,780.91	3,416,805.18	1,143,975.73	1,143,975.73	1,143,975.73	- 3,416,805.18
0.136% de la Recaudación Federal Participable	-	-	-	-	-	-
3.17% Sobre Extracción de Petróleo	-	-	-	-	-	-
Gasolinas y Diésel	-	1,348,015.97	1,348,015.97	1,348,015.97	1,348,015.97	- 1,348,015.97
Fondo del Impuesto Sobre la Renta	9,240,000.00	2,517,245.73	11,757,245.73	11,660,009.00	11,757,245.73	- 2,517,245.73
Fondo de Estabilización de los Ingresos de las Entidades Federativas	977.00	5,711,379.08	5,712,356.08	5,712,356.08	5,712,356.08	- 5,711,379.08
Incentivos Derivados de la Colaboración Fiscal	-	-	-	-	-	-
Tenencia o Uso de Vehículos	-	-	-	-	-	-
Fondo de Compensación ISAN	-	-	-	-	-	-
Impuesto Sobre Automóviles Nuevos	-	-	-	-	-	-
Fondo de Compensación de Repecos-Intermedios	-	-	-	-	-	-
Otros Incentivos Económicos	-	-	-	-	-	-
Transferencias	-	-	-	-	-	-
Convenios	19,293,786.69	30,527,425.65	49,821,212.34	49,821,212.34	49,821,212.34	- 30,527,425.65
Otros Convenios y Subsidios	19,293,786.69	30,527,425.65	49,821,212.34	49,821,212.34	49,821,212.34	- 30,527,425.65
Otros Ingresos de Libre Disposición	-	-	-	-	-	-
Participaciones en Ingresos Locales	-	-	-	-	-	-
Otros Ingresos de Libre Disposición	-	-	-	-	-	-
<b>Total de Ingresos de Libre Disposición</b>	<b>153,096,368.68</b>	<b>55,299,299.62</b>	<b>208,395,668.30</b>	<b>208,395,668.30</b>	<b>208,392,168.30</b>	<b>- 55,295,799.62</b>
<b>Ingresos Excedentes de Ingresos de Libre Disposición</b>						
<b>Transferencias Federales Etiquetadas</b>						
Aportaciones	144,728,404.00	16,018,938.12	160,747,342.12	160,747,342.12	160,747,342.12	- 16,018,938.12
Fondo de Aportaciones para la Nómina Educativa y Gasto Operativo	-	-	-	-	-	-
Fondo de Aportaciones para los Servicios de Salud	-	-	-	-	-	-
Fondo de Aportaciones para la Infraestructura Social	77,913,100.00	7,953,311.01	85,866,411.01	85,866,411.01	85,866,411.01	- 7,953,311.01
Fondo de Aportaciones para el Fortalecimiento de los Municipios y de las Demarcaciones Territoriales del Distrito Federal	66,815,304.00	8,065,627.11	74,880,931.11	74,880,931.11	74,880,931.11	- 8,065,627.11
Fondo de Aportaciones Múltiples	-	-	-	-	-	-
Fondo de Aportaciones para la Educación Tecnológica y de Adultos	-	-	-	-	-	-
Fondo de Aportaciones para la Seguridad Pública de los Estados y del Distrito Federal	-	-	-	-	-	-

CLAVE: 16-01

SUJETO DE REVISIÓN: MUNICIPIO DE TEPEACA, PUE.

**Estado Analítico de Ingresos Detallado  
Del 1 de Enero al 31 de diciembre de 2023 (b)  
(PESOS)**

Concepto	Ingreso					Diferencia
	Estimado	Ampliaciones/ (Reducciones)	Modificado	Devengado	Recaudado	
Fondo de Aportaciones para el Fortalecimiento de las Entidades Federativas	-	-	-	-	-	-
Convenios	-	-	-	-	-	-
Convenios de Protección Social en Salud	-	-	-	-	-	-
Convenios de Descentralización	-	-	-	-	-	-
Convenios de Reasignación	-	-	-	-	-	-
Otros Convenios y Subsidios	-	-	-	-	-	-
Fondos Distintos de Aportaciones	-	-	-	-	-	-
Fondo para Entidades Federativas y Municipios Productores de Hidrocarburos	-	-	-	-	-	-
Fondo Minero	-	-	-	-	-	-
Transferencias, Subsidios y Subvenciones, y Pensiones y Jubilaciones	-	-	-	-	-	-
Otras Transferencias Federales Etiquetadas	-	1,119,566.96	1,119,566.96	1,119,566.96	1,119,566.96	-
<b>Total de Transferencias Federales Etiquetadas</b>	144,728,404.00	17,138,505.08	161,866,909.08	161,866,909.08	161,866,909.08	-
<b>Ingresos Derivados de Financiamientos</b>	-	9,000,000.00	9,000,000.00	9,000,000.00	9,000,000.00	-
<b>Ingresos Derivados de Financiamientos</b>	-	9,000,000.00	9,000,000.00	9,000,000.00	9,000,000.00	-
<b>Total de Ingresos</b>	297,824,772.68	81,437,804.70	379,262,577.38	379,262,577.38	379,259,077.38	-
<b>Datos Informativos</b>						
1. Ingresos Derivados de Financiamientos con Fuente de Pago de Ingresos de Libre Disposición	-	9,000,000.00	9,000,000.00	9,000,000.00	9,000,000.00	-
2. Ingresos Derivados de Financiamientos con Fuente de Pago de Transferencias Federales Etiquetadas	-	-	-	-	-	-
3. Ingresos Derivados de Financiamientos (3 = 1 + 2)	-	9,000,000.00	9,000,000.00	9,000,000.00	9,000,000.00	-

BAJO PROTESTA DE DECIR VERDAD DECLARAMOS QUE LOS DATOS ANOTADOS EN EL FORMATO, SON CORRECTOS Y SON RESPONSABILIDAD DEL EMISOR




PRESIDENCIA MUNICIPAL  
TEPEACA, PUEBLA.  
2021 - 2024  
MT/PM/PHE/01/2021

**MTRO. JOSÉ HUERTA ESPINOZA**  
PRESIDENTE MUNICIPAL



TESORERÍA MUNICIPAL  
TEPEACA, PUEBLA.  
2021 - 2024  
MT/TM/PHE/15/2021

**L.C. BERNABÉ BURGOS SAUCEDA**  
TESORERA MUNICIPAL



**C.P. PIEDAD HERNÁNDEZ MORENO**  
ENCARGADA DE DESPACHO DEL  
ORGANO INTERNO DE CONTROL

ÓRGANO INTERNO  
DE CONTROL  
TEPEACA, PUEBLA.  
2021 - 2024  
MT/OIC/PHE/01/2021



CLAVE: 16-01

SUJETO DE REVISIÓN: MUNICIPIO DE TEPEACA, PUE.

Estado Analítico del Ejercicio del Presupuesto de Egresos Detallado

Clasificación por Objeto del Gasto (Capítulo y Concepto)

Del 1 de Enero al 31 de diciembre de 2023 (b)

(PESOS)

Concepto	Egresos					
	Aprobado	Ampliaciones/ (Reducciones)	Modificado	Devengado	Pagado	Subejercicio
<b>I. Gasto No Etiquetado</b>	\$ 153,096,368.68	\$ 75,016,538.60	\$ 228,112,907.28	\$ 219,471,065.32	\$ 216,346,595.64	\$ 8,641,841.96
<b>Servicios Personales</b>	\$ 84,484,769.26	\$ 3,630,426.61	\$ 88,115,195.87	\$ 88,115,195.87	\$ 88,115,195.87	\$ -
Remuneraciones al Personal de Carácter Permanente	\$ 81,110,815.60	\$ 3,183,468.26	\$ 84,294,283.86	\$ 84,294,283.86	\$ 84,294,283.86	\$ -
Remuneraciones al Personal de Carácter Transitorio	\$ -	\$ -	\$ -	\$ -	\$ -	\$ -
Remuneraciones Adicionales y Especiales	\$ 3,371,491.26	-\$ 280,470.11	\$ 3,091,021.15	\$ 3,091,021.15	\$ 3,091,021.15	\$ -
Seguridad Social	\$ -	\$ -	\$ -	\$ -	\$ -	\$ -
Otras Prestaciones Sociales y Económicas	\$ -	\$ 729,890.86	\$ 729,890.86	\$ 729,890.86	\$ 729,890.86	\$ -
Previsiones	\$ 2,462.40	-\$ 2,462.40	\$ -	\$ -	\$ -	\$ -
Pago de Estímulos a Servidores Públicos	\$ -	\$ -	\$ -	\$ -	\$ -	\$ -
<b>Materiales y Suministros</b>	\$ 30,302,980.22	\$ 8,696,807.64	\$ 38,999,787.86	\$ 38,999,787.86	\$ 38,445,299.90	\$ 0.00
Materiales de Administración, Emisión de Documentos y Artículos Oficiales	\$ 2,883,045.33	\$ 109,030.22	\$ 2,992,075.55	\$ 2,992,075.55	\$ 2,767,882.16	\$ -
Alimentos y Utensilios	\$ 9,045,292.54	\$ 2,913,711.92	\$ 11,959,004.46	\$ 11,959,004.46	\$ 11,920,803.34	\$ -
Materias Primas y Materiales de Producción y Comercialización	\$ 33,570.80	-\$ 31,599.60	\$ 1,971.20	\$ 1,971.20	\$ 1,971.20	\$ 0.00
Materiales y Artículos de Construcción y de Reparación	\$ 4,650,279.08	\$ 1,585,683.41	\$ 6,235,962.49	\$ 6,235,962.49	\$ 5,950,790.54	\$ -
Productos Químicos, Farmacéuticos y de Laboratorio	\$ 1,950,816.10	\$ 340,613.57	\$ 2,291,429.67	\$ 2,291,429.67	\$ 2,291,429.67	\$ -
Combustibles, Lubricantes y Aditivos	\$ 7,561,837.43	\$ 3,867,019.81	\$ 11,428,857.24	\$ 11,428,857.24	\$ 11,422,762.24	\$ -
Vestuario, Blancos, Prendas de Protección y Artículos Deportivos	\$ 345,746.50	\$ 163,260.38	\$ 509,006.88	\$ 509,006.88	\$ 509,006.88	\$ -
Materiales y Suministros Para Seguridad	\$ 113,100.00	-\$ 87,133.40	\$ 25,966.60	\$ 25,966.60	\$ 25,966.60	\$ -
Herramientas, Refacciones y Accesorios Menores	\$ 3,719,292.44	-\$ 163,778.67	\$ 3,555,513.77	\$ 3,555,513.77	\$ 3,554,687.27	\$ -
<b>Servicios Generales</b>	\$ 23,304,656.16	\$ 24,918,789.07	\$ 48,223,445.23	\$ 48,223,445.23	\$ 45,654,463.51	\$ -
Servicios Básicos	\$ 677,427.36	-\$ 71,140.95	\$ 606,286.41	\$ 606,286.41	\$ 602,586.41	\$ -
Servicios de Arrendamiento	\$ 2,662,073.07	\$ 2,006,498.82	\$ 4,668,571.89	\$ 4,668,571.89	\$ 4,388,005.61	\$ -
Servicios Profesionales, Científicos, Técnicos y Otros Servicios	\$ 4,052,688.47	\$ 5,210,182.24	\$ 9,262,870.71	\$ 9,262,870.71	\$ 8,307,271.68	\$ -
Servicios Financieros, Bancarios y Comerciales	\$ 684,444.74	\$ 39,205.49	\$ 723,650.23	\$ 723,650.23	\$ 723,650.23	\$ -
Servicios de Instalación, Reparación, Mantenimiento y Conservación	\$ 3,461,605.77	\$ 1,424,674.01	\$ 4,886,279.78	\$ 4,886,279.78	\$ 4,442,930.10	\$ -
Servicios de Comunicación Social y Publicidad	\$ 1,134,785.99	\$ 332,198.36	\$ 1,466,984.35	\$ 1,466,984.35	\$ 1,373,056.38	\$ -
Servicios de Traslado y Viáticos	\$ 117,890.50	\$ 37,553.71	\$ 155,444.21	\$ 155,444.21	\$ 155,444.21	\$ -
Servicios Oficiales	\$ 7,692,537.28	\$ 15,621,899.53	\$ 23,314,436.81	\$ 23,314,436.81	\$ 22,879,619.05	\$ -
Otros Servicios Generales	\$ 2,821,202.98	\$ 317,717.86	\$ 3,138,920.84	\$ 3,138,920.84	\$ 2,781,899.84	\$ -
<b>Transferencias, Asignaciones, Subsidios y Otras Ayudas</b>	\$ 7,281,194.00	\$ 2,593,018.09	\$ 9,874,212.09	\$ 9,874,212.09	\$ 9,874,212.09	\$ -
Transferencias Internas y Asignaciones al Sector Público	\$ -	\$ 409,814.25	\$ 409,814.25	\$ 409,814.25	\$ 409,814.25	\$ -
Transferencias al Resto del Sector Público	\$ 5,135,361.00	\$ 423,171.00	\$ 5,558,532.00	\$ 5,558,532.00	\$ 5,558,532.00	\$ -
Subsidios y Subvenciones	\$ -	\$ -	\$ -	\$ -	\$ -	\$ -
Ayudas Sociales	\$ 2,145,833.00	\$ 1,760,032.84	\$ 3,905,865.84	\$ 3,905,865.84	\$ 3,905,865.84	\$ -
Pensiones y Jubilaciones	\$ -	\$ -	\$ -	\$ -	\$ -	\$ -
Transferencias a Fideicomisos, Mandatos y Otros Análogos	\$ -	\$ -	\$ -	\$ -	\$ -	\$ -
Transferencias a la Seguridad Social	\$ -	\$ -	\$ -	\$ -	\$ -	\$ -
Donativos	\$ -	\$ -	\$ -	\$ -	\$ -	\$ -
Transferencias al Exterior	\$ -	\$ -	\$ -	\$ -	\$ -	\$ -

CLAVE: 16-01

SUJETO DE REVISIÓN: MUNICIPIO DE TEPEACA, PUE.

Estado Analítico del Ejercicio del Presupuesto de Egresos Detallado  
Clasificación por Objeto del Gasto (Capítulo y Concepto)  
Del 1 de Enero al 31 de diciembre de 2023 (b)  
(PESOS)

Concepto	Egresos					
	Aprobado	Ampliaciones/ (Reducciones)	Modificado	Devengado	Pagado	Subejercicio
<b>Bienes Muebles, Inmuebles e Intangibles</b>	\$ 1,350,000.00	\$ 400,765.70	\$ 1,750,765.70	\$ 1,750,765.70	\$ 1,750,765.70	\$ -
Mobiliario y Equipo de Administración	\$ 1,350,000.00	-\$ 491,536.79	\$ 858,463.21	\$ 858,463.21	\$ 858,463.21	\$ -
Mobiliario y Equipo Educativo y Recreativo	\$ -	\$ 85,854.09	\$ 85,854.09	\$ 85,854.09	\$ 85,854.09	\$ -
Equipo e Instrumental Médico y de Laboratorio	\$ -	\$ 30,300.00	\$ 30,300.00	\$ 30,300.00	\$ 30,300.00	\$ -
Vehículos y Equipo de Transporte	\$ -	\$ 775,000.00	\$ 775,000.00	\$ 775,000.00	\$ 775,000.00	\$ -
Equipo de Defensa y Seguridad	\$ -	\$ -	\$ -	\$ -	\$ -	\$ -
Maquinaria, Otros Equipos y Herramientas	\$ -	\$ 1,148.40	\$ 1,148.40	\$ 1,148.40	\$ 1,148.40	\$ -
Activos Biológicos	\$ -	\$ -	\$ -	\$ -	\$ -	\$ -
Bienes Inmuebles	\$ -	\$ -	\$ -	\$ -	\$ -	\$ -
Activos Intangibles	\$ -	\$ -	\$ -	\$ -	\$ -	\$ -
<b>Inversión Pública</b>	\$ 5,872,769.04	\$ 20,776,731.49	\$ 26,649,500.53	\$ 22,507,658.57	\$ 22,506,658.57	\$ 4,141,841.96
Obra Pública en Bienes de Dominio Público	\$ 5,872,769.04	\$ 20,776,731.49	\$ 26,649,500.53	\$ 22,507,658.57	\$ 22,506,658.57	\$ 4,141,841.96
Obra Pública en Bienes Propios	\$ -	\$ -	\$ -	\$ -	\$ -	\$ -
Proyectos Productivos y Acciones de Fomento	\$ -	\$ -	\$ -	\$ -	\$ -	\$ -
<b>Inversiones Financieras y Otras Provisiones</b>	\$ -	\$ -	\$ -	\$ -	\$ -	\$ -
Inversiones Para el Fomento de Actividades Productivas	\$ -	\$ -	\$ -	\$ -	\$ -	\$ -
Acciones y Participaciones de Capital	\$ -	\$ -	\$ -	\$ -	\$ -	\$ -
Compra de Títulos y Valores	\$ -	\$ -	\$ -	\$ -	\$ -	\$ -
Concesión de Préstamos	\$ -	\$ -	\$ -	\$ -	\$ -	\$ -
Inversiones en Fideicomisos, Mandatos y Otros Análogos	\$ -	\$ -	\$ -	\$ -	\$ -	\$ -
Fideicomiso de Desastres Naturales (Informativo)	\$ -	\$ -	\$ -	\$ -	\$ -	\$ -
Otras Inversiones Financieras	\$ -	\$ -	\$ -	\$ -	\$ -	\$ -
Provisiones para Contingencias y Otras Erogaciones Especiales	\$ -	\$ -	\$ -	\$ -	\$ -	\$ -
<b>Participaciones y Aportaciones</b>	\$ -	\$ -	\$ -	\$ -	\$ -	\$ -
Participaciones	\$ -	\$ -	\$ -	\$ -	\$ -	\$ -
Aportaciones	\$ -	\$ -	\$ -	\$ -	\$ -	\$ -
Convenios	\$ -	\$ -	\$ -	\$ -	\$ -	\$ -
<b>Deuda Pública</b>	\$ 500,000.00	\$ 14,000,000.00	\$ 14,500,000.00	\$ 10,000,000.00	\$ 10,000,000.00	\$ 4,500,000.00
Amortización de la Deuda Pública	\$ 500,000.00	\$ 14,000,000.00	\$ 14,500,000.00	\$ 10,000,000.00	\$ 10,000,000.00	\$ 4,500,000.00
Intereses de la Deuda Pública	\$ -	\$ -	\$ -	\$ -	\$ -	\$ -
Comisiones de la Deuda Pública	\$ -	\$ -	\$ -	\$ -	\$ -	\$ -
Gastos de la Deuda Pública	\$ -	\$ -	\$ -	\$ -	\$ -	\$ -
Costo por Coberturas	\$ -	\$ -	\$ -	\$ -	\$ -	\$ -
Apoyos Financieros	\$ -	\$ -	\$ -	\$ -	\$ -	\$ -
Adeudos de Ejercicios Fiscales Anteriores (ADEFAS)	\$ -	\$ -	\$ -	\$ -	\$ -	\$ -
<b>Gasto Etiquetado</b>	\$ 144,728,404.00	\$ 42,525,514.05	\$ 187,253,918.05	\$ 133,479,357.84	\$ 133,479,357.84	\$ 53,774,560.21
<b>Servicios Personales</b>	\$ 10,189,727.95	\$ 1,706,682.60	\$ 11,896,410.55	\$ 11,896,410.55	\$ 11,896,410.55	\$ -
Remuneraciones al Personal de Carácter Permanente	\$ 9,746,696.30	\$ 1,629,053.37	\$ 11,375,749.67	\$ 11,375,749.67	\$ 11,375,749.67	\$ -
Remuneraciones al Personal de Carácter Transitorio	\$ -	\$ -	\$ -	\$ -	\$ -	\$ -
Remuneraciones Adicionales y Especiales	\$ 443,031.65	\$ 77,629.23	\$ 520,660.88	\$ 520,660.88	\$ 520,660.88	\$ -
Seguridad Social	\$ -	\$ -	\$ -	\$ -	\$ -	\$ -

CLAVE: 16-01

SUJETO DE REVISIÓN: MUNICIPIO DE TEPEACA, PUE.

Estado Analítico del Ejercicio del Presupuesto de Egresos Detallado  
Clasificación por Objeto del Gasto (Capítulo y Concepto)  
Del 1 de Enero al 31 de diciembre de 2023 (b)  
(PESOS)

Concepto	Egresos					
	Aprobado	Ampliaciones/ (Reducciones)	Modificado	Devengado	Pagado	Subejercicio
Otras Prestaciones Sociales y Económicas	\$ -	\$ -	\$ -	\$ -	\$ -	\$ -
Previsiones	\$ -	\$ -	\$ -	\$ -	\$ -	\$ -
Pago de Estímulos a Servidores Públicos	\$ -	\$ -	\$ -	\$ -	\$ -	\$ -
<b>Materiales y Suministros</b>	<b>\$ 1,356,800.00</b>	<b>\$ 1,734,268.43</b>	<b>\$ 3,091,068.43</b>	<b>\$ 1,759,100.00</b>	<b>\$ 1,759,100.00</b>	<b>\$ 1,331,968.43</b>
Materiales de Administración, Emisión de Documentos y Artículos Oficiales	\$ -	\$ -	\$ -	\$ -	\$ -	\$ -
Alimentos y Utensilios	\$ -	\$ -	\$ -	\$ -	\$ -	\$ -
Materias Primas y Materiales de Producción y Comercialización	\$ -	\$ 1,759,100.00	\$ 1,759,100.00	\$ 1,759,100.00	\$ 1,759,100.00	\$ -
Materiales y Artículos de Construcción y de Reparación	\$ -	\$ -	\$ -	\$ -	\$ -	\$ -
Productos Químicos, Farmacéuticos y de Laboratorio	\$ 1,356,800.00	-\$ 1,356,800.00	\$ -	\$ -	\$ -	\$ -
Combustibles, Lubricantes y Aditivos	\$ -	\$ -	\$ -	\$ -	\$ -	\$ -
Vestuario, Blancos, Prendas de Protección y Artículos Deportivos	\$ -	\$ 1,331,968.43	\$ 1,331,968.43	\$ -	\$ -	\$ 1,331,968.43
Materiales y Suministros Para Seguridad	\$ -	\$ -	\$ -	\$ -	\$ -	\$ -
Herramientas, Refacciones y Accesorios Menores	\$ -	\$ -	\$ -	\$ -	\$ -	\$ -
<b>Servicios Generales</b>	<b>\$ 17,270,342.46</b>	<b>\$ 3,175,076.43</b>	<b>\$ 20,445,418.89</b>	<b>\$ 19,534,351.11</b>	<b>\$ 19,534,351.11</b>	<b>\$ 911,067.78</b>
Servicios Básicos	\$ 12,236,336.31	-\$ 4,209,740.77	\$ 8,026,595.54	\$ 8,009,225.54	\$ 8,009,225.54	\$ 17,370.00
Servicios de Arrendamiento	\$ -	\$ -	\$ -	\$ -	\$ -	\$ -
Servicios Profesionales, Científicos, Técnicos y Otros Servicios	\$ 358,850.87	\$ 3,469,646.91	\$ 3,828,497.78	\$ 2,934,800.00	\$ 2,934,800.00	\$ 893,697.78
Servicios Financieros, Bancarios y Comerciales	\$ 908.28	-\$ 770.24	\$ 138.04	\$ 138.04	\$ 138.04	\$ -
Servicios de Instalación, Reparación, Mantenimiento y Conservación	\$ -	\$ 2,451,639.53	\$ 2,451,639.53	\$ 2,451,639.53	\$ 2,451,639.53	\$ -
Servicios de Comunicación Social y Publicidad	\$ -	\$ -	\$ -	\$ -	\$ -	\$ -
Servicios de Traslado y Viáticos	\$ -	\$ -	\$ -	\$ -	\$ -	\$ -
Servicios Oficiales	\$ -	\$ -	\$ -	\$ -	\$ -	\$ -
Otros Servicios Generales	\$ 4,674,247.00	\$ 1,464,301.00	\$ 6,138,548.00	\$ 6,138,548.00	\$ 6,138,548.00	\$ -
<b>Transferencias, Asignaciones, Subsidios y Otras Ayudas</b>	<b>\$ 3,340,765.20</b>	<b>\$ 399,735.60</b>	<b>\$ 3,740,500.80</b>	<b>\$ 3,740,500.80</b>	<b>\$ 3,740,500.80</b>	<b>\$ -</b>
Transferencias Internas y Asignaciones al Sector Público	\$ -	\$ -	\$ -	\$ -	\$ -	\$ -
Transferencias al Resto del Sector Público	\$ 3,340,765.20	\$ 399,735.60	\$ 3,740,500.80	\$ 3,740,500.80	\$ 3,740,500.80	\$ -
Subsidios y Subvenciones	\$ -	\$ -	\$ -	\$ -	\$ -	\$ -
Ayudas Sociales	\$ -	\$ -	\$ -	\$ -	\$ -	\$ -
Pensiones y Jubilaciones	\$ -	\$ -	\$ -	\$ -	\$ -	\$ -
Transferencias a Fideicomisos, Mandatos y Otros Análogos	\$ -	\$ -	\$ -	\$ -	\$ -	\$ -
Transferencias a la Seguridad Social	\$ -	\$ -	\$ -	\$ -	\$ -	\$ -
Donativos	\$ -	\$ -	\$ -	\$ -	\$ -	\$ -
Transferencias al Exterior	\$ -	\$ -	\$ -	\$ -	\$ -	\$ -
<b>Bienes Muebles, Inmuebles e Intangibles</b>	<b>\$ -</b>	<b>\$ 5,814,560.02</b>	<b>\$ 5,814,560.02</b>	<b>\$ 5,814,560.02</b>	<b>\$ 5,814,560.02</b>	<b>\$ -</b>
Mobiliario y Equipo de Administración	\$ -	\$ -	\$ -	\$ -	\$ -	\$ -
Mobiliario y Equipo Educativo y Recreativo	\$ -	\$ -	\$ -	\$ -	\$ -	\$ -
Equipo e Instrumental Médico y de Laboratorio	\$ -	\$ -	\$ -	\$ -	\$ -	\$ -
Vehículos y Equipo de Transporte	\$ -	\$ 5,814,560.02	\$ 5,814,560.02	\$ 5,814,560.02	\$ 5,814,560.02	\$ -
Equipo de Defensa y Seguridad	\$ -	\$ -	\$ -	\$ -	\$ -	\$ -


CLAVE: 16-01


SUJETO DE REVISIÓN: MUNICIPIO DE TEPEACA, PUE.


Estado Análítico del Ejercicio del Presupuesto de Egresos Detallado  
Clasificación por Objeto del Gasto (Capítulo y Concepto)  
Del 1 de Enero al 31 de diciembre de 2023 (b)  
(PESOS)

Concepto	Egresos					
	Aprobado	Ampliaciones/ (Reducciones)	Modificado	Devengado	Pagado	Subejercicio
Maquinaria, Otros Equipos y Herramientas	\$ -	\$ -	\$ -	\$ -	\$ -	\$ -
Activos Biológicos	\$ -	\$ -	\$ -	\$ -	\$ -	\$ -
Bienes Inmuebles	\$ -	\$ -	\$ -	\$ -	\$ -	\$ -
Activos Intangibles	\$ -	\$ -	\$ -	\$ -	\$ -	\$ -
<b>Inversión Pública</b>	<b>\$ 97,570,768.39</b>	<b>\$ 31,385,004.32</b>	<b>\$ 128,955,772.71</b>	<b>\$ 77,424,248.71</b>	<b>\$ 77,424,248.71</b>	<b>\$ 51,531,524.00</b>
Obra Pública en Bienes de Dominio Público	\$ 97,570,768.39	\$ 31,385,004.32	\$ 128,955,772.71	\$ 77,424,248.71	\$ 77,424,248.71	\$ 51,531,524.00
Obra Pública en Bienes Propios	\$ -	\$ -	\$ -	\$ -	\$ -	\$ -
Proyectos Productivos y Acciones de Fomento	\$ -	\$ -	\$ -	\$ -	\$ -	\$ -
<b>Inversiones Financieras y Otras Provisiones</b>	<b>\$ -</b>	<b>\$ -</b>	<b>\$ -</b>	<b>\$ -</b>	<b>\$ -</b>	<b>\$ -</b>
Inversiones Para el Fomento de Actividades Productivas	\$ -	\$ -	\$ -	\$ -	\$ -	\$ -
Acciones y Participaciones de Capital	\$ -	\$ -	\$ -	\$ -	\$ -	\$ -
Compra de Títulos y Valores	\$ -	\$ -	\$ -	\$ -	\$ -	\$ -
Concesión de Préstamos	\$ -	\$ -	\$ -	\$ -	\$ -	\$ -
Inversiones en Fideicomisos, Mandatos y Otros Análogos	\$ -	\$ -	\$ -	\$ -	\$ -	\$ -
Fideicomiso de Desastres Naturales (Informativo)	\$ -	\$ -	\$ -	\$ -	\$ -	\$ -
Otras Inversiones Financieras	\$ -	\$ -	\$ -	\$ -	\$ -	\$ -
Provisiones para Contingencias y Otras Erogaciones Especiales	\$ -	\$ -	\$ -	\$ -	\$ -	\$ -
<b>Participaciones y Aportaciones</b>	<b>\$ -</b>	<b>\$ 310,186.65</b>	<b>\$ 310,186.65</b>	<b>\$ 310,186.65</b>	<b>\$ 310,186.65</b>	<b>\$ -</b>
Participaciones	\$ -	\$ -	\$ -	\$ -	\$ -	\$ -
Aportaciones	\$ -	\$ -	\$ -	\$ -	\$ -	\$ -
Convenios	\$ -	\$ 310,186.65	\$ 310,186.65	\$ 310,186.65	\$ 310,186.65	\$ -
<b>Deuda Pública</b>	<b>\$ 15,000,000.00</b>	<b>-\$ 2,000,000.00</b>	<b>\$ 13,000,000.00</b>	<b>\$ 13,000,000.00</b>	<b>\$ 13,000,000.00</b>	<b>\$ -</b>
Amortización de la Deuda Pública	\$ 15,000,000.00	-\$ 2,000,000.00	\$ 13,000,000.00	\$ 13,000,000.00	\$ 13,000,000.00	\$ -
Intereses de la Deuda Pública	\$ -	\$ -	\$ -	\$ -	\$ -	\$ -
Comisiones de la Deuda Pública	\$ -	\$ -	\$ -	\$ -	\$ -	\$ -
Gastos de la Deuda Pública	\$ -	\$ -	\$ -	\$ -	\$ -	\$ -
Costo por Coberturas	\$ -	\$ -	\$ -	\$ -	\$ -	\$ -
Apoyos Financieros	\$ -	\$ -	\$ -	\$ -	\$ -	\$ -
Adeudos de Ejercicios Fiscales Anteriores (ADEFAS)	\$ -	\$ -	\$ -	\$ -	\$ -	\$ -
<b>Total de Egresos</b>	<b>\$ 297,824,772.68</b>	<b>\$ 117,542,052.65</b>	<b>\$ 415,366,825.33</b>	<b>\$ 352,950,423.16</b>	<b>\$ 349,825,953.48</b>	<b>\$ 62,416,402.17</b>

BAJO PROTESTA DE DECIR VERDAD DECLARAMOS QUE LOS DATOS ANOTADOS EN EL FORMATO, SON CORRECTOS Y SON RESPONSABILIDAD DEL EMISOR

  
 PRESIDENCIA MUNICIPAL  
 MTR. JOSÉ HUERTA ESPINOZA  
 PRESIDENTE MUNICIPAL  
 2021 - 2024  
 MT/PM/PHE/01/2021

TESORERÍA MUNICIPAL  
 TEPEACA, PUEBLA.  
 2021 - 2024  
 MT/TM/PHE/15/2021  
  
 L.C. BERNABÉ BURGOS SAUCEDA  
 TESORERA MUNICIPAL


  
 C.P. PIEDAD HERNANDEZ MORENO  
 ENCARGADA DE DESPACHO DEL  
 ORGANISMO INTERNO DE CONTROL

CLAVE: 16-01  
 SUJETO DE REVISIÓN: MUNICIPIO DE TEPEACA, PUE.



Estado Analítico del Ejercicio del Presupuesto de Egresos Detallado - LDF  
 Clasificación Administrativa  
 Del 1 de Enero al 31 de Diciembre de 2023 (b)  
 (PESOS)

Concepto	Egresos					Subejercicio
	Aprobado (d)	Ampliaciones/ Modificado	Modificado	Devengado	Pagado	
<b>I. Gasto No Etiquetado</b>	153,096,368.68	75,016,538.60	228,112,907.28	219,471,065.32	216,346,595.64	8,641,841.96
DIRECCIÓN DE AGRICULTURA Y GANADERIA	1,600,290.86	344,096.27	1,944,387.13	1,944,387.13	1,944,131.93	-
DIRECCIÓN DE SUSTENTABILIDAD Y DESARROLLO URBANO	1,951,378.61	172,115.26	1,779,263.35	1,779,263.35	1,777,319.86	-
SECRETARÍA DE SEGURIDAD PÚBLICA Y VIALIDAD	35,024,983.46	441,213.38	35,466,196.84	35,466,196.84	35,413,525.04	-
DIRECCIÓN DE SERVICIOS PÚBLICOS MUNICIPALES	20,281,773.92	6,076,261.55	26,358,035.47	26,358,035.47	25,623,025.52	-
SECRETARÍA DEL AYUNTAMIENTO	8,143,845.36	457,610.11	7,686,235.25	7,686,235.25	7,576,090.34	-
DIRECCIÓN DE DESARROLLO INTEGRAL DE LA FAMILIA	4,541,720.46	991,827.01	5,533,547.47	5,533,547.47	5,328,512.35	-
TESORERÍA	21,355,395.21	19,166,150.72	40,521,545.93	36,021,545.93	34,889,019.71	4,500,000.00
UNIDAD DE TRANSPARENCIA Y ACCESO A LA INFORMACIÓN	507,578.61	6,350.23	501,228.38	501,228.38	501,228.38	-
DIRECCIÓN DE TURISMO Y CULTURA	8,147,973.06	16,434,903.61	24,582,876.67	24,582,876.67	24,538,288.35	-
SECRETARÍA DE OBRAS PÚBLICAS	6,847,645.86	26,507,535.90	33,355,181.76	29,213,339.80	29,078,108.53	4,141,841.96
DIRECCIÓN DE BIENESTAR	5,881,224.86	3,118,704.15	8,999,929.01	8,999,929.01	8,990,375.28	-
DIRECCIÓN DE COMUNICACIÓN SOCIAL	2,951,672.61	1,298,390.40	4,250,063.01	4,250,063.01	4,146,278.48	-
ÓRGANO INTERNO DE CONTROL	9,027,888.01	350,503.77	9,378,391.78	9,378,391.78	9,359,186.97	-
REGIDORES	11,745,586.66	7,310,812.87	4,434,773.79	4,434,773.79	4,434,773.79	-
OFICINA DE GABINETE	1,885,700.11	3,883,501.24	5,769,201.35	5,769,201.35	5,365,720.82	-
SECRETARÍA DE GOBERNACIÓN	4,258,019.36	1,696,857.17	2,561,162.19	2,561,162.19	2,561,162.19	-
DIRECCIÓN JURÍDICA	2,344,383.86	4,735,496.25	7,079,780.11	7,079,780.11	7,057,361.93	-
DIRECCIÓN DE SALUD	77,670.00	71,598.10	149,268.10	149,268.10	149,268.10	-
DIRECCIÓN DE PROTECCIÓN	1,587,802.00	1,190,715.51	2,778,517.51	2,778,517.51	2,772,370.24	-
UNIDAD DE EDUCACIÓN	-	114,703.55	114,703.55	114,703.55	84,414.79	-
DIRECCIÓN DE IGUALDAD SUSTANTIVA	1,116,000.00	930,326.90	2,046,326.90	2,046,326.90	2,042,009.41	-
DEPARTAMENTO DE ECOLOGÍA	300,000.00	894,909.62	1,194,909.62	1,194,909.62	1,194,909.62	-
SECRETARÍA DE GOBERNACIÓN	3,517,935.80	1,890,553.69	1,627,382.11	1,627,382.11	1,519,514.01	-
	-	-	-	-	-	-
	-	-	-	-	-	-
	-	-	-	-	-	-
<b>II. Gasto Etiquetado</b>	144,728,404.00	42,525,514.05	187,253,918.05	133,479,357.84	133,479,357.84	53,774,560.21
DIRECCIÓN DE AGRICULTURA Y GANADERIA	-	-	-	-	-	-
SECRETARÍA DE SEGURIDAD PÚBLICA Y VIALIDAD	-	-	-	-	-	-
DIRECCIÓN DE SERVICIOS PÚBLICOS MUNICIPALES	-	-	-	-	-	-
DIRECCIÓN DE DESARROLLO INTEGRAL DE LA FAMILIA	-	-	-	-	-	-
TESORERÍA	-	-	-	-	-	-
SECRETARÍA DE OBRAS PÚBLICAS	144,728,404.00	42,525,514.05	187,253,918.05	133,479,357.84	133,479,357.84	53,774,560.21
DIRECCIÓN DE BIENESTAR	-	-	-	-	-	-
SECRETARÍA DE INFRAESTRUCTURA, DESARROLLO URBANO Y SERVICIOS PÚBLICOS	-	-	-	-	-	-
<b>III. Total de Egresos (III = I + II)</b>	297,824,772.68	117,542,052.65	415,366,825.33	352,950,423.16	349,825,953.48	62,416,402.17

  
 MRO. JOSÉ HUERTA ESPINOZA  
 PRESIDENTE MUNICIPAL  
 2021 - 2024  
 MT/PM/PHE/01/2021

  
 TESORERÍA MUNICIPAL  
 TEPEACA, PUEBLA.  
 2021 - 2024  
 MT/PHE/15/2021  
 L.C. BERNABÉ BURGOS SAUCEDO  
 TESORERA MUNICIPAL

  
 C.P. PIEDAD HERNANDEZ MORENO  
 ENCARGADA DE DESPACHO DEL  
 ÓRGANO INTERNO DE CONTROL

ÓRGANO INTERNO  
 DE CONTROL  
 TEPEACA, PUEBLA.  
 2021 - 2024  
 MT/OIC/PHE/01/2021

CLAVE: 16-01

SUJETO DE REVISIÓN: MUNICIPIO DE TEPEACA, PUE.



Estado Analítico del Ejercicio del Presupuesto de Egresos Detallado – LDF  
 Clasificación Funcional (Finalidad y Función)  
 Del 1 de Enero al 31 de Diciembre de 2023 (b)  
 (PESOS)

Concepto	Egresos					
	Aprobado	Ampliaciones/ (Reducciones)	Modificado	Devengado	Pagado	Subejercicio
<b>Gasto No Etiquetado</b>	153,096,368.68	75,016,538.60	228,112,907.28	219,471,065.32	216,346,595.64	8,641,841.96
<b>Gobierno</b>	77,359,623.23	401,837.00	76,957,786.23	76,957,786.23	76,235,850.63	-
Legislación	-	-	-	-	-	-
Justicia	-	-	-	-	-	-
Coordinación de la Política de Gobierno	40,746,837.77	2,032,885.79	38,713,951.98	38,713,951.98	38,050,835.45	-
Relaciones Exteriores	-	-	-	-	-	-
Asuntos Financieros y Hacendarios	-	-	-	-	-	-
Seguridad Nacional	-	-	-	-	-	-
Asuntos de Orden Público y de Seguridad Interior	36,612,785.46	1,631,048.79	38,243,834.25	38,243,834.25	38,185,015.18	-
Otros Servicios Generales	-	-	-	-	-	-
<b>Desarrollo Social</b>	31,412,755.39	34,697,036.60	66,109,791.99	61,967,950.03	61,061,159.07	4,141,841.96
Protección Ambiental	-	-	-	-	-	-
Vivienda y Servicios a la Comunidad	29,396,755.39	33,361,057.33	62,757,812.72	58,615,970.76	57,743,786.05	4,141,841.96
Salud	-	-	-	-	-	-
Recreación, Cultura y Otras Manifestaciones Sociales	-	-	-	-	-	-
Educación	900,000.00	385,051.97	1,285,051.97	1,285,051.97	1,254,763.21	-
Protección Social	1,116,000.00	950,927.30	2,066,927.30	2,066,927.30	2,062,609.81	-
Otros Asuntos Sociales	-	-	-	-	-	-
<b>Desarrollo Económico</b>	44,323,990.06	40,721,339.00	85,045,329.06	80,545,329.06	79,049,585.94	4,500,000.00
Asuntos Económicos, Comerciales y Laborales en General	-	-	-	-	-	-
Agropecuaria, Silvicultura, Pesca y Caza	4,522,698.86	1,141,121.53	5,663,820.39	5,663,820.39	5,662,429.16	-
Combustibles y Energía	-	-	-	-	-	-
Minería, Manufacturas y Construcción	-	-	-	-	-	-
Transporte	-	-	-	-	-	-
Comunicaciones	-	-	-	-	-	-
Turismo	8,147,973.06	16,463,941.83	24,611,914.89	24,611,914.89	24,567,326.57	-
Ciencia, Tecnología e Innovación	-	-	-	-	-	-
Otras Industrias y Otros Asuntos Económicos	31,653,318.14	23,116,275.64	54,769,593.78	50,269,593.78	48,819,830.21	4,500,000.00
<b>Otras No Clasificadas en Funciones Anteriores</b>	-	-	-	-	-	-
Transacciones de la Deuda Pública / Costo Financiero de la Deuda	-	-	-	-	-	-
Transferencias, Participaciones y Aportaciones Entre Diferentes Niveles y Ordenes de Gobierno	-	-	-	-	-	-
Saneamiento del Sistema Financiero	-	-	-	-	-	-
Adeudos de Ejercicios Fiscales Anteriores	-	-	-	-	-	-
<b>Gasto Etiquetado</b>	144,728,404.00	42,525,514.05	187,253,918.05	133,479,357.84	133,479,357.84	53,774,560.21
<b>Gobierno</b>	-	-	-	-	-	-
Legislación	-	-	-	-	-	-
Justicia	-	-	-	-	-	-
Coordinación de la Política de Gobierno	-	-	-	-	-	-
Relaciones Exteriores	-	-	-	-	-	-
Asuntos Financieros y Hacendarios	-	-	-	-	-	-
Seguridad Nacional	-	-	-	-	-	-


CLAVE: 16-01

SUJETO DE REVISIÓN: MUNICIPIO DE TEPEACA, PUE.



Estado Analítico del Ejercicio del Presupuesto de Egresos Detallado – LDF						
Clasificación Funcional (Finalidad y Función)						
Del 1 de Enero al 31 de Diciembre de 2023 (b)						
(PESOS)						
Concepto	Egresos					Subejercicio
	Aprobado	Ampliaciones/ (Reducciones)	Modificado	Devengado	Pagado	
Asuntos de Orden Público y de Seguridad Interior	-	-	-	-	-	-
Otros Servicios Generales	-	-	-	-	-	-
<b>Desarrollo Social</b>	144,728,404.00	42,525,514.05	187,253,918.05	133,479,357.84	133,479,357.84	53,774,560.21
Protección Ambiental	-	-	-	-	-	-
Vivienda y Servicios a la Comunidad	144,728,404.00	42,525,514.05	187,253,918.05	133,479,357.84	133,479,357.84	53,774,560.21
Salud	-	-	-	-	-	-
Recreación, Cultura y Otras Manifestaciones Sociales	-	-	-	-	-	-
Educación	-	-	-	-	-	-
Protección Social	-	-	-	-	-	-
Otros Asuntos Sociales	-	-	-	-	-	-
<b>Desarrollo Económico</b>	-	-	-	-	-	-
Asuntos Económicos, Comerciales y Laborales en General	-	-	-	-	-	-
Agropecuaria, Silvicultura, Pesca y Caza	-	-	-	-	-	-
Combustibles y Energía	-	-	-	-	-	-
Minería, Manufacturas y Construcción	-	-	-	-	-	-
Transporte	-	-	-	-	-	-
Comunicaciones	-	-	-	-	-	-
Turismo	-	-	-	-	-	-
Ciencia, Tecnología e Innovación	-	-	-	-	-	-
Otras Industrias y Otros Asuntos Económicos	-	-	-	-	-	-
<b>Otras No Clasificadas en Funciones Anteriores</b>	-	-	-	-	-	-
Transacciones de la Deuda Pública / Costo Financiero de la Deuda	-	-	-	-	-	-
Transferencias, Participaciones y Aportaciones Entre Diferentes Niveles y Ordenes de Gobierno	-	-	-	-	-	-
Saneamiento del Sistema Financiero	-	-	-	-	-	-
Adeudos de Ejercicios Fiscales Anteriores	-	-	-	-	-	-
<b>Total de Egresos</b>	297,824,772.68	117,542,052.65	415,366,825.33	352,950,423.16	349,825,953.48	62,416,402.17

BAJO PROTESTA DE DECIR VERDAD DECLARAMOS QUE LOS DATOS ANOTADOS EN EL FORMATO, SON CORRECTOS Y SON RESPONSABILIDAD DEL EMISOR

  
 PRESIDENTE MUNICIPAL  
 TEPEACA, PUEBLA.  
 2021 - 2024  
 MT/PM/PHE/01/2021

  
 TESORERÍA MUNICIPAL  
 TEPEACA, PUEBLA.  
 2021 - 2024  
 MT/TEPHE/15/2021  
 TESORERA MUNICIPAL

  
 ENCARGADA DE DESPACHO DEL  
 ORGANISMO INTERNO DE CONTROL

ORGANISMO INTERNO  
 DE CONTROL  
 TEPEACA, PUEBLA.  
 2021 - 2024  
 MT/OIC/PHE/01/2021

CLAVE: 16-01

SUJETO DE REVISIÓN: MUNICIPIO DE TEPEACA, PUE.

Estado Analítico del Ejercicio del Presupuesto de Egresos Detallado - LDF						
Clasificación de Servicios Personales por Categoría						
Del 1 de Enero al 31 de Diciembre de 2023 (b)						
(PESOS)						
Concepto	Egresos					
	Aprobado	Ampliaciones/ (Reducciones)	Modificado	Devengado	Recaudado	Subejercicio
<b>Gasto No Etiquetado</b>	84,484,769.26	3,630,426.61	88,115,195.87	88,115,195.87	88,115,195.87	-
Personal Administrativo y de Servicio Público	84,484,769.26	3,630,426.61	88,115,195.87	88,115,195.87	88,115,195.87	-
Magisterio	-	-	-	-	-	-
Servicios de Salud	-	-	-	-	-	-
Personal Administrativo	-	-	-	-	-	-
Personal Médico, Paramédico y afín	-	-	-	-	-	-
Seguridad Pública	-	-	-	-	-	-
Gastos asociados a la implementación de nuevas leyes federales o reformas a las mismas	-	-	-	-	-	-
Nombre del Programa o Ley 1	-	-	-	-	-	-
Nombre del Programa o Ley 2	-	-	-	-	-	-
Sentencias laborales definitivas	-	-	-	-	-	-
<b>Gasto Etiquetado</b>	10,189,727.95	1,706,682.60	11,896,410.55	11,896,410.55	11,896,410.55	-
Personal Administrativo y de Servicio Público	10,189,727.95	1,706,682.60	11,896,410.55	11,896,410.55	11,896,410.55	-
Magisterio	-	-	-	-	-	-
Servicios de Salud	-	-	-	-	-	-
Personal Administrativo	-	-	-	-	-	-
Personal Médico, Paramédico y afín	-	-	-	-	-	-
Seguridad Pública	-	-	-	-	-	-
Gastos asociados a la implementación de nuevas leyes federales o reformas a las mismas	-	-	-	-	-	-
Nombre del Programa o Ley 1	-	-	-	-	-	-
Nombre del Programa o Ley 2	-	-	-	-	-	-
Sentencias laborales definitivas	-	-	-	-	-	-
<b>Total del Gasto en Servicios Personales</b>	<b>94,674,497.21</b>	<b>5,337,109.21</b>	<b>100,011,606.42</b>	<b>100,011,606.42</b>	<b>100,011,606.42</b>	<b>-</b>

BAJO PROTESTA DE DECIR VERDAD DECLARAMOS QUE LOS DATOS ANOTADOS EN EL FORMATO, SON CORRECTOS Y SON RESPONSABILIDAD DEL EMISOR

MTRO. JOSÉ HUERTA ESPINOZA  
PRESIDENTE MUNICIPAL

L.C. BERNABÉ BURGOS SAUCEDA  
TESORERA MUNICIPAL

C.P. PIEDAD HERNANDEZ MORENO  
ENCARGADA DE DESPACHO DEL  
ORGANO INTERNO DE CONTROL



## SUJETO DE REVISIÓN: MUNICIPIO DE TEPEACA, PUE.

Proyecciones de Ingresos - LDF

(PESOS)

(CIFRAS NOMINALES)



Concepto	2023	2024	2025	2026	2027	2028
<b>Ingresos de Libre Disposición</b>	<b>153,096,368.68</b>	<b>163,813,114.49</b>	<b>175,280,032.50</b>	<b>187,543,051.65</b>	<b>200,678,720.06</b>	<b>214,732,966.72</b>
Impuestos	11,786,362.00	12,611,407.34	13,494,205.85	14,438,293.45	15,449,563.31	16,531,551.34
Cuotas y Aportaciones de Seguridad Social	-	-	-	-	-	-
Contribuciones de Mejoras	-	-	-	-	-	-
Derechos	16,688,702.00	17,856,911.14	19,106,894.92	20,443,659.95	21,875,550.58	23,407,573.43
Productos	1,797,241.00	1,923,047.87	2,057,661.22	2,201,620.23	2,355,823.50	2,520,810.23
Aprovechamientos	1,188,703.00	1,271,912.21	1,360,946.06	1,456,161.18	1,558,151.89	1,667,274.83
Ingresos por Ventas de Bienes y Servicios	-	-	-	-	-	-
Participaciones	102,341,573.99	109,505,484.17	117,170,868.06	125,368,428.14	134,149,335.19	143,544,291.68
Incentivos Derivados de la Colaboración Fiscal	-	-	-	-	-	-
Transferencias y Asignaciones	-	-	-	-	-	-
Convenios	19,293,786.69	20,644,351.76	22,089,456.38	23,634,888.70	25,290,295.59	27,061,465.21
Otros Ingresos de Libre Disposición	-	-	-	-	-	-
<b>Transferencias Federales Etiquetadas</b>	<b>144,728,404.00</b>	<b>154,859,392.28</b>	<b>165,699,549.74</b>	<b>177,292,294.90</b>	<b>189,709,991.96</b>	<b>202,996,059.45</b>
Aportaciones	144,728,404.00	154,859,392.28	165,699,549.74	177,292,294.90	189,709,991.96	202,996,059.45
Convenios	-	-	-	-	-	-
Fondos Distintos de Aportaciones	-	-	-	-	-	-
Transferencias, Subsidios y Subvenciones, y Pensiones y Jubilaciones	-	-	-	-	-	-
Otras Transferencias Federales Etiquetadas	-	-	-	-	-	-
<b>Ingresos Derivados de Financiamientos</b>	<b>-</b>	<b>-</b>	<b>-</b>	<b>-</b>	<b>-</b>	<b>-</b>
Ingresos Derivados de Financiamientos	-	-	-	-	-	-
<b>Total de Ingresos Proyectados</b>	<b>297,824,772.68</b>	<b>318,672,506.77</b>	<b>340,979,582.24</b>	<b>364,835,346.55</b>	<b>390,388,712.02</b>	<b>417,729,026.17</b>
<b>Datos Informativos</b>						
Ingresos Derivados de Financiamientos con Fuente de Pago de Recursos de Libre Disposición	-	-	-	-	-	-
Ingresos derivados de Financiamientos con Fuente de Pago de Transferencias Federales Etiquetadas	-	-	-	-	-	-
Ingresos Derivados de Financiamiento	-	-	-	-	-	-



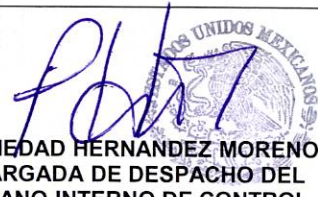
PRESIDENCIA MUNICIPAL  
TEPEACA, PUEBLA.  
2021 - 2024  
01/01/2021

**MTRO. JOSÉ HUERTA ESPINOZA**  
PRESIDENTE MUNICIPAL



TESORERÍA MUNICIPAL  
TEPEACA, PUEBLA.  
2021 - 2024  
01/01/2021

**L.C. BERNABÉ BURGOS SAUCEDA**  
TESORERA MUNICIPAL



**C.P. PIEDAD HERNANDEZ MORENO**  
ENCARGADA DE DESPACHO DEL  
ORGANO INTERNO DE CONTROL


ORGANO INTERNO  
DE CONTROL  
TEPEACA, PUEBLA.  
2021 - 2024  
MT/OIC/PHE/01/2021

SUJETO DE REVISIÓN: MUNICIPIO DE TEPEACA, PUE.




Proyecciones de Egresos - LDF  
(PESOS)  
(CIFRAS NOMINALES)

Concepto (b)	2023	2024	2025	2026	2027	2028
<b>Gasto No Etiquetado</b>	152,596,368.68	163,278,114.49	174,707,582.50	186,937,113.28	200,022,711.21	214,024,300.99
Servicios Personales	\$ 84,484,769.26	90,398,703.11	96,726,612.33	103,497,475.19	110,742,298.45	118,494,259.34
Materiales y Suministros	\$ 30,302,980.22	32,424,188.84	34,693,882.05	37,122,453.80	39,721,025.56	42,501,497.35
Servicios Generales	\$ 23,304,656.16	24,935,982.09	26,681,500.84	28,549,205.90	30,547,650.31	32,685,985.83
Transferencias, Asignaciones, Subsidios y Otras Ayudas	\$ 7,281,194.00	7,790,877.58	8,336,239.01	8,919,775.74	9,544,160.04	10,212,251.25
Bienes Muebles, Inmuebles e Intangibles	\$ 1,350,000.00	1,444,500.00	1,545,615.00	1,653,808.05	1,769,574.61	1,893,444.84
Inversión Pública	\$ 5,872,769.04	6,283,862.87	6,723,733.27	7,194,394.60	7,698,002.23	8,236,862.38
Inversiones Financieras y Otras Provisiones	-	-	-	-	-	-
Participaciones y Aportaciones	-	-	-	-	-	-
Deuda Pública	-	-	-	-	-	-
<b>Gasto Etiquetado</b>	129,728,404.00	138,809,392.28	148,526,049.74	158,922,873.22	170,047,474.35	181,950,797.55
Servicios Personales	\$ 10,189,727.95	10,903,008.91	11,666,219.53	12,482,854.90	13,356,654.74	14,291,620.57
Materiales y Suministros	\$ 1,356,800.00	1,451,776.00	1,553,400.32	1,662,138.34	1,778,488.03	1,902,982.19
Servicios Generales	\$ 17,270,342.46	18,479,266.43	19,772,815.08	21,156,912.14	22,637,895.99	24,222,548.71
Transferencias, Asignaciones, Subsidios y Otras Ayudas	\$ 3,340,765.20	3,574,618.76	3,824,842.08	4,092,581.02	4,379,061.69	4,685,596.01
Bienes Muebles, Inmuebles e Intangibles	\$ -	-	-	-	-	-
Inversión Pública	\$ 97,570,768.39	104,400,722.18	111,708,772.73	119,528,386.82	127,895,373.90	136,848,050.07
Inversiones Financieras y Otras Provisiones	0	-	-	-	-	-
Participaciones y Aportaciones	0	-	-	-	-	-
Deuda Pública	-	-	-	-	-	-
<b>Total de Egresos Proyectados</b>	282,324,772.68	302,087,506.77	323,233,632.24	345,859,986.50	370,070,185.55	395,975,098.54

  
 PRESIDENCIA MUNICIPAL  
 TEPEACA, PUEBLA.  
 2021 - 2024  
 MT/IM/PHE/15/2021  
**MTRO. JOSÉ HUERTA ESPINOZA**  
**PRESIDENTE MUNICIPAL**

  
 TESORERÍA MUNICIPAL  
 TEPEACA, PUEBLA.  
 2021 - 2024  
 MT/IM/PHE/15/2021  
**L.C. BERNABÉ BURGOS SAUCEDA**  
**TESORERA MUNICIPAL**

  
 ORGANISMO INTERNO DE CONTROL  
 TEPEACA, PUEBLA.  
 2021 - 2024  
 MT/OIC/PHE/01/2021  
**C.P. PIEDAD HERNANDEZ MORENO**  
**ENCARGADA DE DESPACHO DEL**  
**ORGANO INTERNO DE CONTROL**



**Resultados de Ingresos - LDF  
(PESOS)**

Concepto	2018	2019	2020	2021	2022	2023
<b>Ingresos de Libre Disposición</b>	120,997,125.03	113,716,978.75	230,519,509.83	141,351,409.91	161,834,922.84	208,392,168.30
Impuestos	6,802,426.24	8,775,297.88	10,128,600.52	8,686,477.54	12,532,006.88	12,464,192.00
Cuotas y Aportaciones de Seguridad Social	-	-	-	-	-	-
Contribuciones de Mejoras	-	-	-	-	-	-
Derechos	5,426,515.96	6,999,484.42	7,554,108.01	10,933,027.18	15,866,802.94	21,547,457.03
Productos	889,190.39	1,422,079.75	716,019.75	1,116,183.69	1,644,246.04	3,945,099.30
Aprovechamientos	544,633.93	1,067,940.73	556,527.21	713,012.56	1,435,690.92	2,390,201.07
Ingresos por Ventas de Bienes y Servicios	-	-	-	-	-	-
Participaciones	71,259,776.64	81,419,256.84	82,095,349.64	92,672,027.31	102,383,797.78	118,224,006.56
Incentivos Derivados de la Colaboración Fiscal	-	-	-	-	1,723,624.30	-
Transferencias y Asignaciones	-	-	-	-	-	-
Convenios	36,074,581.87	14,032,919.13	129,468,904.70	27,230,681.63	26,248,753.98	49,821,212.34
Otros Ingresos de Libre Disposición	-	-	-	-	-	-
<b>Transferencias Federales Etiquetadas</b>	115,405,113.87	114,476,418.00	116,954,893.29	114,494,541.76	135,906,749.58	161,866,909.08
Aportaciones	104,978,161.62	114,476,418.00	116,905,443.81	114,471,506.04	135,890,304.56	160,747,342.12
Convenios	10,203,975.00	-	-	2,064.00	-	-
Fondos Distintos de Aportaciones	-	-	-	-	-	-
Transferencias, Subsidios y Subvenciones, y Pensiones y Jubilaciones	-	-	-	-	-	-
Otras Transferencias Federales Etiquetadas	222,977.25	-	49,449.48	20,971.72	16,445.02	1,119,566.96
<b>Ingresos Derivados de Financiamientos</b>	-	-	-	-	4,500,000.00	9,000,000.00
Ingresos Derivados de Financiamientos	-	-	-	-	4,500,000.00	9,000,000.00
<b>Total de Resultados de Ingresos</b>	236,402,238.90	228,193,396.75	347,474,403.12	255,845,951.67	302,241,672.42	379,259,077.38
<b>Datos Informativos</b>						
Ingresos Derivados de Financiamientos con Fuente de Pago de Recursos de Libre Disposición					4,500,000.00	9,000,000.00
Ingresos derivados de Financiamientos con Fuente de Pago de Transferencias Federales Etiquetadas						
<b>Ingresos Derivados de Financiamiento</b>	-	-	-	-	4,500,000.00	9,000,000.00

1. Los importes corresponden al momento contable de los ingresos devengados.

2. Los importes corresponden a los ingresos devengados al cierre trimestral más reciente disponible y estimados para el resto del ejercicio.

MTRO. JOSÉ HUERTA ESPINOZA  
PRESIDENTE MUNICIPAL

MT/PM/PHE/01/2021

L.C. BERNABÉ BURGOS SAUCEDA  
TESORERA MUNICIPAL

TESORERÍA MUNICIPAL  
TEPEACA, PUEBLA.  
2021 - 2024  
MT/TM/PHE/15/2021

C.P. PIEDAD HERNANDEZ MORENO  
ENCARGADA DE DESPACHO DEL  
ORGANO INTERNO DE CONTROL

TEPEACA, PUEBLA.  
2021 - 2024  
MT/OIC/PHE/01/2021

SUJETO DE REVISIÓN: MUNICIPIO DE TEPEACA, PUE.



Resultados de Egresos - LDF  
(PESOS)


Concepto	2018	2019	2020	2021	2022	2023
<b>Gasto No Etiquetado</b>	107,984,694.65	170,876,998.06	196,488,974.81	178,738,678.10	163,554,671.89	216,346,595.64
Servicios Personales	38,673,723.11	57,546,737.21	60,039,884.51	71,836,905.42	83,980,373.78	88,115,195.87
Materiales y Suministros	13,722,440.78	16,103,066.81	19,670,345.63	19,956,371.24	32,729,783.34	38,445,299.90
Servicios Generales	22,226,613.97	24,285,986.39	18,795,852.35	23,531,591.51	31,258,667.60	45,654,463.51
Transferencias, Asignaciones, Subsidios y Otras Ayudas	22,549,494.35	10,480,997.62	10,254,804.76	7,434,172.12	8,234,859.51	9,874,212.09
Bienes Muebles, Inmuebles e Intangibles	369,617.27	1,800,967.70	2,303,875.55	562,088.77	2,465,474.43	1,750,765.70
Inversión Pública	10,442,805.17	60,659,242.33	85,424,212.01	55,417,549.04	4,885,513.23	22,506,658.57
Inversiones Financieras y Otras Provisiones	-	-	-	-	-	-
Participaciones y Aportaciones	-	-	-	-	-	-
Deuda Pública	-	-	-	-	-	10,000,000.00
<b>Gasto Etiquetado</b>	110,356,578.74	105,271,052.54	128,291,084.52	101,285,501.54	120,562,669.22	133,479,357.84
Servicios Personales	371,485.95	-	8,723,612.37	3,224,182.00	7,623,834.74	11,896,410.55
Materiales y Suministros	4,583,697.45	1,000,000.00	2,020,140.00	2,000,000.00	1,356,800.00	1,759,100.00
Servicios Generales	18,514,646.18	11,499,617.16	17,101,581.43	12,752,743.36	15,135,308.22	19,534,351.11
Transferencias, Asignaciones, Subsidios y Otras Ayudas	-	-	-	-	3,151,506.55	3,740,500.80
Bienes Muebles, Inmuebles e Intangibles	7,230,142.42	2,611,018.95	364,017.68	2,687,000.00	456,523.07	5,814,560.02
Inversión Pública	76,059,820.00	90,160,416.43	98,881,733.04	80,621,576.18	92,838,696.64	77,424,248.71
Inversiones Financieras y Otras Provisiones	-	-	-	-	-	-
Participaciones y Aportaciones	3,596,786.74	-	1,200,000.00	-	-	310,186.65
Deuda Pública	-	-	-	-	-	13,000,000.00
<b>Total del Resultado de Egresos</b>	218,341,273.39	276,148,050.60	324,780,059.33	280,024,179.64	284,117,341.11	349,825,953.48

1. Los importes corresponden a los egresos totales devengados.

2. Los importes corresponden a los egresos devengados al cierre trimestral más reciente disponible y estimados para el resto del ejercicio.

  
**MTRO. JOSÉ HUERTA ESPINOZA**  
 PRESIDENTE MUNICIPAL  
 2021 - 2024  
 MT/PM/PHE/01/2021

  
**L.C. BERNABE BURGOS SAUCEDA**  
 TESORERA MUNICIPAL  
 TESORERÍA MUNICIPAL  
 TEPEACA, PUEBLA.  
 2021 - 2024  
 MT/TM/PHE/15/2021

  
**C.P. PIEDAD HERNANDEZ MORENO**  
 ENCARGADA DE DESPACHO DEL  
 ORGANISMO INTERNO DE CONTROL  
 ORGANISMO INTERNO  
 DE CONTROL  
 TEPEACA, PUEBLA.  
 2021 - 2024  
 MT/OIC/PHE/01/2021

Informe sobre Estudios Actuariales - LDF

	Pensiones y jubilaciones	Salud	Riesgos de trabajo	Invalidez y vida	Otras prestaciones sociales
<b>Tipo de Sistema</b> Prestación laboral o Fondo general para trabajadores del estado o municipio Beneficio definido, Contribución definida o Mixto					
<b>Población afiliada</b> Activos Edad máxima Edad mínima Edad promedio Pensionados y Jubilados Edad máxima Edad mínima Edad promedio Beneficiarios Promedio de años de servicio (trabajadores activos) Aportación individual al plan de pensión como % del salario Aportación del ente público al plan de pensión como % del salario Crecimiento esperado de los pensionados y jubilados (como %) Crecimiento esperado de los activos (como %) Edad de Jubilación o Pensión Esperanza de vida					
<b>Ingresos del Fondo</b> Ingresos Anuales al Fondo de Pensiones					
<b>Nómina anual</b> Activos Pensionados y Jubilados Beneficiarios de Pensionados y Jubilados					
<b>Monto mensual por pensión</b> Máximo Mínimo Promedio					
<b>Monto de la reserva</b>					
<b>Valor presente de las obligaciones</b> Pensiones y Jubilaciones en curso de pago Generación actual Generaciones futuras					
<b>Valor presente de las contribuciones asociadas a los sueldos futuros de cotización X%</b> Generación actual Generaciones futuras					
<b>Valor presente de aportaciones futuras</b> Generación actual Generaciones futuras Otros Ingresos					
<b>Déficit/superávit actuarial</b> Generación actual Generaciones futuras					
<b>Periodo de suficiencia</b> Año de descapitalización Tasa de rendimiento					
<b>Estudio actuarial</b> Año de elaboración del estudio actuarial Empresa que elaboró el estudio actuarial					



TESORERÍA MUNICIPAL  
TEPEACA, PUEBLA.

2021 - 2024

MT/TM/PHE/15/2021

MRO. JOSÉ HUERTA ESPINOZA  
PRESIDENTE MUNICIPAL  
TEPEACA, PUEBLA.  
2021 - 2024  
MT/PM/PHE/01/2021

L.C. BERNABÉ BURGOS SAUCEDA  
TESORERA MUNICIPAL

C.P. PIEDAD HERNANDEZ MORENO  
ENCARGADA DE DESPACHO DEL  
ORGANO INTERNO DE CONTROL  
TEPEACA, PUEBLA.  
2021 - 2024  
MT/TM/PHE/15/2021