

CLAVE: 16-01

SUJETO DE REVISIÓN: MUNICIPIO DE TEPEACA, PUE.



Estado de Situación Financiera Detallado

Al 31 de diciembre de 2021 y al 31 de diciembre de 2022 (b)

(PESOS)

Concepto	2022	2021	Concepto	2022	2021
Activo Circulante			Pasivo Circulante		
Efectivo y Equivalentes	42,663,542.12	28,897,980.88	Cuentas por Pagar a Corto Plazo	9,588,974.62	4,254,183.09
Efectivo	17,761.23	448,919.10	Servicios Personales por Pagar a Corto Plazo	-	-
Bancos/Tesorería	42,645,780.89	28,449,061.78	Proveedores por Pagar a Corto Plazo	2,676,762.42	325,987.56
Bancos/Dependencias y Otros	-	-	Contratistas por Obras Públicas por Pagar a Corto Plazo	1,578,841.66	681,702.77
Inversiones Temporales (Hasta 3 meses)	-	-	Participaciones y Aportaciones por Pagar a Corto Plazo	-	-
Fondos con Afectación Específica	-	-	Transferencias Otorgadas por Pagar a Corto Plazo	511,990.00	511,990.00
Depósitos de Fondos de Terceros en Garantía y/o Administración	-	-	Intereses, Comisiones y Otros Gastos de la Deuda Pública por Pagar a Corto Plazo	-	-
Otros Efectivos y Equivalentes	-	-	Retenciones y Contribuciones por Pagar a Corto Plazo	4,816,471.50	2,729,593.72
Derechos a Recibir Efectivo o Equivalentes	2,333,218.78	1,909,105.86	Devoluciones de la Ley de Ingresos por Pagar a Corto Plazo	-	-
Inversiones Financieras de Corto Plazo	-	-	Otras Cuentas por Pagar a Corto Plazo	4,909.04	4,909.04
Cuentas por Cobrar a Corto Plazo	2,267,079.18	1,886,552.70	Documentos por Pagar a Corto Plazo	15.00	15.00
Deudores Diversos por Cobrar a Corto Plazo	66,139.60	22,553.16	Documentos Comerciales por Pagar a Corto Plazo	-	-
Ingresos por Recuperar a Corto Plazo	-	-	Documentos con Contratistas por Obras Públicas por Pagar a Corto Plazo	-	-
Deudores por Anticipos de la Tesorería a Corto Plazo	-	-	Otros Documentos por Pagar a Corto Plazo	15.00	15.00
Préstamos Otorgados a Corto Plazo	-	-	Porción a Corto Plazo de la Deuda Pública a Largo Plazo	-	-
Otros Derechos a Recibir Efectivo o Equivalentes a Corto Plazo	-	-	Porción a Corto Plazo de la Deuda Pública	-	-
Derechos a Recibir Bienes o Servicios	8,282,306.96	2,075,488.64	Porción a Corto Plazo de Arrendamiento Financiero	-	-
Anticipo a Proveedores por Adquisición de Bienes y Prestación de Servicios a Corto Plazo	-	-	Títulos y Valores a Corto Plazo	-	-
Anticipo a Proveedores por Adquisición de Bienes Inmuebles y Muebles a Corto Plazo	-	-	Pasivos Diferidos a Corto Plazo	-	-
Anticipo a Proveedores por Adquisición de Bienes Intangibles a Corto Plazo	-	-	Ingresos Cobrados por Adelantado a Corto Plazo	-	-
Anticipo a Contratistas por Obras Públicas a Corto Plazo	8,282,306.96	2,075,488.64	Intereses Cobrados por Adelantado a Corto Plazo	-	-
Otros Derechos a Recibir Bienes o Servicios a Corto Plazo	-	-	Otros Pasivos Diferidos a Corto Plazo	-	-
Inventarios			Fondos y Bienes de Terceros en Garantía y/o Administración a Corto Plazo		
Inventario de Mercancías para Venta	-	-	Fondos en Garantía a Corto Plazo	-	-
Inventario de Mercancías Terminadas	-	-	Fondos en Administración a Corto Plazo	-	-
Inventario de Mercancías en Proceso de Elaboración	-	-	Fondos Contingentes a Corto Plazo	-	-
Inventario de Materias Primas, Materiales y Suministros para Producción	-	-	Fondos de Fideicomisos, Mandatos y Contratos Análogos a Corto Plazo	-	-
Bienes en Tránsito	-	-	Otros Fondos de Terceros en Garantía y/o Administración a Corto Plazo	-	-
Almacenes	-	-	Valores y Bienes en Garantía a Corto Plazo	-	-
Estimación por Pérdida o Deterioro de Activos Circulantes	-	-	Provisiones a Corto Plazo	-	-
Estimaciones para Cuentas Incobrables por Derechos a Recibir Efectivo o Equivalentes	-	-	Provisión para Demandas y Juicios a Corto Plazo	-	-
Estimación por Deterioro de Inventarios	-	-	Provisión para Contingencias a Corto Plazo	-	-
Otros Activos Circulantes	-	-	Otras Provisiones a Corto Plazo	-	-
Valores en Garantía	-	-	Otros Pasivos a Corto Plazo	19,333.00	19,333.00
Bienes en Garantía (excluye depósitos de fondos)	-	-	Ingresos por Clasificar	19,333.00	19,333.00
Bienes Derivados de Embargos, Decomisos, Aseguramientos y Dación en Pago	-	-	Recaudación por Participar	-	-
Adquisición con Fondos de Terceros	-	-	Otros Pasivos Circulantes	-	-
Total de Activos Circulantes	53,279,067.86	32,882,575.38	Total de Pasivos Circulantes	9,608,322.62	4,273,531.09
Activo No Circulante			Pasivo No Circulante		
Inversiones Financieras a Largo Plazo	-	-	Cuentas por Pagar a Largo Plazo	-	-
Derechos a Recibir Efectivo o Equivalentes a Largo Plazo	-	-	Documentos por Pagar a Largo Plazo	-	-
Bienes Inmuebles, Infraestructura y Construcciones en Proceso	461,453,994.79	459,649,704.03	Deuda Pública a Largo Plazo	4,500,000.00	-
Bienes Muebles	45,964,848.32	43,042,850.82	Pasivos Diferidos a Largo Plazo	-	-
Activos Intangibles	4,612,931.28	4,612,931.28	Fondos y Bienes de Terceros en Garantía y/o en Administración a Largo Plazo	-	-
Depreciación, Deterioro y Amortización Acumulada de Bienes	108,683,957.94	105,565,604.60	Provisiones a Largo Plazo	-	-
Activos Diferidos	-	-			
Estimación por Pérdida o Deterioro de Activos no Circulantes	-	-	Total de Pasivos No Circulantes	4,500,000.00	-
Otros Activos no Circulantes	-	-			
Total de Activos No Circulantes	403,347,816.45	401,739,881.53	Total del Pasivo	14,108,322.62	4,273,531.09
			HACIENDA PÚBLICA/PATRIMONIO		

CLAVE: 16-01

SUJETO DE REVISIÓN: MUNICIPIO DE TEPEACA, PUE.



Estado de Situación Financiera Detallado

Al 31 de diciembre de 2021 y al 31 de diciembre de 2022 (b)
(PESOS)

Concepto	2022	2021	Concepto	2022	2021
Total del Activo	456,626,884.31	434,622,456.91			
			Hacienda Pública/Patrimonio Contribuido	554,243,405.07	554,243,405.07
			Aportaciones	554,243,344.07	554,243,344.07
			Donaciones de Capital	61.00	61.00
			Actualización de la Hacienda Pública/Patrimonio	-	-
			Hacienda Pública/Patrimonio Generado	- 111,724,843.38	- 123,894,479.25
			Resultados del Ejercicio (Ahorro/ Desahorro)	11,066,422.09	76,909,766.25
			Resultados de Ejercicios Anteriores	61,065,047.07	137,974,813.32
			Revalúos	-	-
			Reservas	-	-
			Rectificaciones de Resultados de Ejercicios Anteriores	- 183,856,312.54	- 184,959,526.32
			Exceso o Insuficiencia en la Actualización de la Hacienda Pública/Patrimonio	-	-
			Resultado por Posición Monetaria	-	-
			Resultado por Tenencia de Activos no Monetarios	-	-
			Total Hacienda Pública/Patrimonio	442,518,561.69	430,348,925.82
			Total del Pasivo y Hacienda Pública/Patrimonio	456,626,884.31	434,622,456.91

BAJO PROTESTA DE DECIR VERDAD DECLARAMOS QUE LOS DATOS ANOTADOS EN EL FORMATO, SON CORRECTOS Y SON RESPONSABILIDAD DEL EMISOR



PRESIDENCIA MUNICIPAL
TEPEACA, PUEBLA.
 2021 - 2024
 MT/PM/PHE/01/2021

MTRO. JOSÉ HUERTA ESPINOZA
 PRESIDENTE MUNICIPAL



TESORERÍA MUNICIPAL
TEPEACA, PUEBLA.
 2021 - 2024
 MT/TM/PHE/15/2021

C.P. NORMA ALEJANDRA MARTÍNEZ MARINES
 TESORERA MUNICIPAL



ORGANO INTERNO
CONTRALORA MUNICIPAL
TEPEACA, PUEBLA.
 2021 - 2024
 MT/OIC/PHE/01/2021

LIC. TERESA ORTIGOZA LIMÓN
 CONTRALORA MUNICIPAL

CLAVE: 16-01


SUJETO DE REVISIÓN: MUNICIPIO DE TEPEACA, PUE.

Informe Analítico de la Deuda Pública y Otros Pasivos
Al 31 de diciembre de 2021 y al 31 de diciembre de 2022 (b)
(PESOS)

Denominación de la Deuda Pública y Otros Pasivos	Saldo al 31 de diciembre de 2021	Disposiciones del Periodo	Amortizaciones del Periodo	Revaluaciones, Reclasificaciones y Otros Ajustes	Saldo Final del Periodo	Pago de Intereses del Periodo	Pago de Comisiones y demás costos asociados durante el Periodo
Deuda Pública	-	6,000,000.00	1,500,000.00	-	4,500,000.00	-	-
Corto Plazo	-	-	-	-	-	-	-
Instituciones de Crédito	-	-	-	-	-	-	-
Títulos y Valores	-	-	-	-	-	-	-
Arrendamientos Financieros	-	-	-	-	-	-	-
Largo Plazo	-	6,000,000.00	1,500,000.00	-	4,500,000.00	-	-
Instituciones de Crédito	-	6,000,000.00	1,500,000.00	-	4,500,000.00	-	-
Títulos y Valores	-	-	-	-	-	-	-
Arrendamientos Financieros	-	-	-	-	-	-	-
Otros Pasivos	4,273,531.09	-	-	-	9,608,322.62	-	-
Total de la Deuda Pública y Otros Pasivos	4,273,531.09	6,000,000.00	1,500,000.00	-	14,108,322.62	-	-
Deuda Contingente (Informativo)	-	-	-	-	-	-	-
Deuda Contingente 1	-	-	-	-	-	-	-
Deuda Contingente 2	-	-	-	-	-	-	-
Deuda Contingente XX	-	-	-	-	-	-	-
Valor de Instrumentos Bono Cupón Cero (Informativo)	-	-	-	-	-	-	-
Instrumento Bono Cupón Cero 1	-	-	-	-	-	-	-
Instrumento Bono Cupón Cero 2	-	-	-	-	-	-	-
Instrumento Bono Cupón Cero XX	-	-	-	-	-	-	-

Obligaciones a Corto Plazo	Monto Contratado	Plazo Pactado	Tasa de Interés	Comisiones y Costos Relacionados	Tasa Efectiva
Obligaciones a Corto Plazo (Informativo)	-	-	-	-	-
Crédito 1	-	-	-	-	-
Crédito 2	-	-	-	-	-
Crédito XX	-	-	-	-	-

BAJO PROTESTA DE DECIR VERDAD DECLARAMOS QUE LOS DATOS ANOTADOS EN EL FORMATO, SON CORRECTOS Y SON RESPONSABILIDAD DEL EMISOR



MTRO. JOSÉ HUERTA ESPINOZA
PRESIDENTE MUNICIPAL

PRESIDENCIA MUNICIPAL
TEPEACA, PUEBLA
2021 - 2024
MT/PM/PHE/01/2021



TESORERÍA MUNICIPAL
TEPEACA, PUEBLA
2021 - 2024

C.P. NORMA ALEJANDRA MARTÍNEZ MARINES
TESORERA MUNICIPAL



ÓRGANO INTERNO
DE CONTROL
LIC. TERESA ORTIGOZA LIMÓN
CONTRALORA MUNICIPAL
2021 - 2024
MT/OIC/PHE/01/2021

CLAVE: 16-01



SUJETO DE REVISIÓN: MUNICIPIO DE TEPEACA, PUE.

Informe Analítico de Obligaciones Diferentes de Financiamientos										
Al 31 de diciembre de 2021 y al 31 de diciembre de 2022 (b)										
(PESOS)										
Denominación de las Obligaciones Diferentes de Financiamiento	Fecha del Contrato	Fecha de Inicio de operación del proyecto	Fecha de vencimiento	Monto de la Inversión pactado	Monto promedio mensual del pago de la contraprestación	Monto promedio mensual del pago de la contraprestación correspondiente	Monto pagado de la Inversión al XX de XXXX de 20XXN	Plazo pactado	Monto pagado de la inversión actualizado al XX de XXXX de 2016	Saldo pendiente por pagar de la inversión al XX de XXXX de 2016
A. Asociaciones Público Privadas	-	-	-	-	-	-	-	-	-	-
a) APP 1										-
b) APP 2										-
c) APP 3										-
d) APP XX										-
B. Otros Instrumentos	-	-	-	-	-	-	-	-	-	-
a) Otro Instrumento 1										-
b) Otro Instrumento 2										-
c) Otro Instrumento 3										-
d) Otro Instrumento XX										-
Total de Obligaciones Diferentes de Financiamiento	-	-	-	-	-	-	-	-	-	-

BAJO PROTESTA DE DECIR VERDAD DECLARAMOS QUE LOS DATOS ANOTADOS EN EL FORMATO, SON CORRECTOS Y SON RESPONSABILIDAD DEL EMISOR


MTRO. JOSÉ HUERTA ESPINOZA
PRESIDENTE MUNICIPAL
 PRESIDENCIA MUNICIPAL
 TEPEACA, PUEBLA.
 2021 - 2024
 MT/PM/PHE/01/2021


C.P. NORMA ALEJANDRA MARTÍNEZ MARINES
TESORERA MUNICIPAL
 TESORERÍA MUNICIPAL
 TEPEACA, PUEBLA.
 2021 - 2024
 MT/TM/PHE/15/2021


LIC. TERESA ORTIGOZA LIMÓN
CONTRALORA MUNICIPAL
 ORGANISMO INTERNO DE CONTROL
 TEPEACA, PUEBLA.
 2021 - 2024
 MT/OIC/PHE/01/2021

CLAVE: 16-01



SUJETO DE REVISIÓN: MUNICIPIO DE TEPEACA, PUE.

Balance Presupuestario			
Al 31 de diciembre de 2021 y al 31 de diciembre de 2022 (b)			
(PESOS)			
Concepto	Estimado/ Aprobado	Devengado	Recaudado/ Pagado
Ingresos Totales	244,679,538.92	303,741,672.42	303,741,672.42
Ingresos de Libre Disposición	117,596,405.04	161,834,922.84	161,834,922.84
Transferencias Federales Etiquetadas	127,083,133.88	135,906,749.58	135,906,749.58
Financiamiento Neto	-	6,000,000.00	6,000,000.00
Egresos Presupuestarios	244,679,538.92	288,283,185.25	284,117,341.11
Gasto No Etiquetado (sin incluir Amortización de la Deuda Pública)	117,596,405.04	167,002,331.66	163,554,671.89
Gasto Etiquetado (sin incluir Amortización de la Deuda Pública)	127,083,133.88	121,280,853.59	120,562,669.22
Remanentes del Ejercicio Anterior	-	28,228,738.32	28,228,738.32
Remanentes de Ingresos de Libre Disposición aplicados en el periodo	-	14,112,269.20	14,112,269.20
Remanentes de Transferencias Federales Etiquetadas aplicados en el periodo	-	14,116,469.12	14,116,469.12
Balance Presupuestario	-	43,687,225.49	47,853,069.63
Balance Presupuestario sin Financiamiento Neto	-	37,687,225.49	41,853,069.63
Balance Presupuestario sin Financiamiento Neto y sin Remanentes del Ejercicio Anterior	-	9,458,487.17	13,624,331.31

Concepto	Devengado	Devengado	Pagado
Intereses, Comisiones y Gastos de la Deuda	-	-	-
Intereses, Comisiones y Gastos de la Deuda con Gasto No Etiquetado	-	-	-
Intereses, Comisiones y Gastos de la Deuda con Gasto Etiquetado	-	-	-
Balance Primario	-	9,458,487.17	13,624,331.31

Concepto	Estimado/ Aprobado	Devengado	Recaudado/ Pagado
Financiamiento	-	6,000,000.00	6,000,000.00
Financiamiento con Fuente de Pago de Ingresos de Libre Disposición	-	6,000,000.00	6,000,000.00
Financiamiento con Fuente de Pago de Transferencias Federales etiquetadas	-	-	-
Amortización de la Deuda	-	-	-
Amortización de la Deuda Pública con Gasto No Etiquetado	-	-	-
Amortización de la Deuda Pública con Gasto Etiquetado	-	-	-
Financiamiento Neto	-	6,000,000.00	6,000,000.00

Concepto	Estimado/ Aprobado	Devengado	Recaudado/ Pagado
Ingresos de Libre Disposición	117,596,405.04	161,834,922.84	161,834,922.84
Financiamiento Neto con Fuente de Pago de Ingresos de Libre Disposición	-	6,000,000.00	6,000,000.00
Financiamiento con Fuente de Pago de Ingresos de Libre Disposición	-	6,000,000.00	6,000,000.00
Amortización de la Deuda Pública con Gasto No Etiquetado	-	-	-
Gasto No Etiquetado (sin incluir Amortización de la Deuda Pública)	117,596,405.04	167,002,331.66	163,554,671.89
Remanentes de Ingresos de Libre Disposición aplicados en el periodo	-	14,112,269.20	14,112,269.20
Balance Presupuestario de Recursos Disponibles	-	14,944,860.38	18,392,520.15
Balance Presupuestario de Recursos Disponibles sin Financiamiento Neto	-	8,944,860.38	12,392,520.15

Concepto	Estimado/ Aprobado	Devengado	Recaudado/ Pagado
Transferencias Federales Etiquetadas	\$ 127,083,133.88	\$ 135,906,749.58	\$ 135,906,749.58
Financiamiento Neto con Fuente de Pago de Transferencias Federales Etiquetadas	\$ -	\$ -	\$ -
Financiamiento con Fuente de Pago de Transferencias Federales etiquetadas	\$ -	\$ -	\$ -
Amortización de la Deuda Pública con Gasto Etiquetado	\$ -	\$ -	\$ -
Gasto Etiquetado (sin incluir Amortización de la Deuda Pública)	\$ 127,083,133.88	\$ 121,280,853.59	\$ 120,562,669.22

CLAVE: 16-01





SUJETO DE REVISIÓN: MUNICIPIO DE TEPEACA, PUE.

Balance Presupuestario			
Al 31 de diciembre de 2021 y al 31 de diciembre de 2022 (b)			
(PESOS)			
Concepto	Estimado/ Aprobado	Devengado	Recaudado/ Pagado
Remanentes de Transferencias Federales Etiquetadas aplicados en el periodo	\$ -	\$ 14,116,469.12	\$ 14,116,469.12
Balance Presupuestario de Recursos Etiquetados	\$ -	\$ 28,742,365.11	\$ 29,460,549.48
Balance Presupuestario de Recursos Etiquetados sin Financiamiento Neto	\$ -	\$ 28,742,365.11	\$ 29,460,549.48

BAJO PROTESTA DE DECIR VERDAD DECLARAMOS QUE LOS DATOS ANOTADOS EN EL FORMATO, SON CORRECTOS Y SON RESPONSABILIDAD DEL EMISOR


MTR. JOSÉ HUERTA ESPINOZA
PRESIDENTE MUNICIPAL
TEPEACA, PUEBLA.
2021 - 2024
MT/PM/PHE/01/2021


C.P. NORMA ALEJANDRA MARTÍNEZ
MARINES
TESORERA MUNICIPAL


TESORERÍA MUNICIPAL
TEPEACA, PUEBLA.
2021 - 2024
MT/TM/PHE/15/2021


LIC. TERESA ORTIGOZA LIMÓN
CONTRALORA MUNICIPAL
DE CONTROL
TEPEACA, PUEBLA.
2021 - 2024
MT/OIC/PHE/01/2021

CLAVE: 16-01

SUJETO DE REVISIÓN: MUNICIPIO DE TEPEACA, PUE.

**Estado Analítico de Ingresos Detallado
Del 1 de Enero al 31 de Diciembre de 2022 (b)
(PESOS)**

Concepto	Ingreso					
	Estimado	Ampliaciones/ (Reducciones)	Modificado	Devengado	Recaudado	Diferencia
Ingresos de Libre Disposición						
Impuestos	8,915,341.58	3,616,665.30	12,532,006.88	12,532,006.88	12,532,006.88	- 3,616,665.30
Cuotas y Aportaciones de Seguridad Social	-	-	-	-	-	-
Contribuciones de Mejoras	-	-	-	-	-	-
Derechos	12,570,743.49	3,296,059.45	15,866,802.94	15,866,802.94	15,866,802.94	- 3,296,059.45
Productos	698,799.60	945,446.44	1,644,246.04	1,644,246.04	1,644,246.04	- 945,446.44
Aprovechamientos	274,535.81	1,161,155.11	1,435,690.92	1,435,690.92	1,435,690.92	- 1,161,155.11
Ingresos por Ventas de Bienes y Servicios	-	-	-	-	-	-
Participaciones	79,636,984.56	22,746,813.22	102,383,797.78	102,383,797.78	102,383,797.78	- 22,746,813.22
Fondo General de Participaciones	64,063,359.36	9,176,879.63	73,240,238.99	73,240,238.99	73,240,238.99	- 9,176,879.63
Fondo de Fomento Municipal	7,436,636.55	3,761,643.54	11,198,280.09	11,198,280.09	11,198,280.09	- 3,761,643.54
Fondo de Fiscalización y Recaudación	711,710.44	1,674,910.30	2,386,620.74	2,386,620.74	2,386,620.74	- 1,674,910.30
Fondo de Compensación	3,569,892.46	2,929,615.96	640,276.50	640,276.50	640,276.50	2,929,615.96
Fondo de Extracción de Hidrocarburos	126,612.77	126,612.77	-	-	-	126,612.77
Impuesto Especial Sobre Producción y Servicios	1,050,795.27	208,968.85	1,259,764.12	1,259,764.12	1,259,764.12	- 208,968.85
0.136% de la Recaudación Federal Participable	-	-	-	-	-	-
3.17% Sobre Extracción de Petróleo	-	-	-	-	-	-
Gasolinas y Diésel	812,138.03	287,460.08	1,099,598.11	1,099,598.11	1,099,598.11	- 287,460.08
Fondo del Impuesto Sobre la Renta	1,764,198.98	10,838,607.02	12,602,806.00	12,602,806.00	12,602,806.00	- 10,838,607.02
Fondo de Estabilización de los Ingresos de las Entidades Federativas	101,640.70	145,427.47	43,786.77	43,786.77	43,786.77	145,427.47
Incentivos Derivados de la Colaboración Fiscal	-	1,723,624.30	1,723,624.30	1,723,624.30	1,723,624.30	- 1,723,624.30
Tenencia o Uso de Vehículos	-	838.58	838.58	838.58	838.58	- 838.58
Fondo de Compensación ISAN	-	277,583.28	277,583.28	277,583.28	277,583.28	- 277,583.28
Impuesto Sobre Automóviles Nuevos	-	1,444,002.44	1,444,002.44	1,444,002.44	1,444,002.44	- 1,444,002.44
Fondo de Compensación de Repecos-Intermedios	-	-	-	-	-	-
Otros Incentivos Económicos	-	1,200.00	1,200.00	1,200.00	1,200.00	- 1,200.00
Transferencias	-	-	-	-	-	-
Convenios	15,500,000.00	10,748,753.98	26,248,753.98	26,248,753.98	26,248,753.98	- 10,748,753.98
Otros Convenios y Subsidios	15,500,000.00	10,748,753.98	26,248,753.98	26,248,753.98	26,248,753.98	- 10,748,753.98
Otros Ingresos de Libre Disposición	-	-	-	-	-	-
Participaciones en Ingresos Locales	-	-	-	-	-	-
Otros Ingresos de Libre Disposición	-	-	-	-	-	-
Total de Ingresos de Libre Disposición	117,596,405.04	44,238,517.80	161,834,922.84	161,834,922.84	161,834,922.84	- 44,238,517.80
Ingresos Excedentes de Ingresos de Libre Disposición						
Transferencias Federales Etiquetadas						
Aportaciones	127,083,133.88	8,807,170.68	135,890,304.56	135,890,304.56	135,890,304.56	- 8,807,170.68
Fondo de Aportaciones para la Nómina Educativa y Gasto Operativo	-	-	-	-	-	-
Fondo de Aportaciones para los Servicios de Salud	-	-	-	-	-	-
Fondo de Aportaciones para la Infraestructura Social	65,648,627.24	7,176,730.48	72,825,357.72	72,825,357.72	72,825,357.72	- 7,176,730.48
Fondo de Aportaciones para el Fortalecimiento de los Municipios y de las Demarcaciones Territoriales del Distrito Federal	61,434,506.64	1,630,440.20	63,064,946.84	63,064,946.84	63,064,946.84	- 1,630,440.20
Fondo de Aportaciones Múltiples	-	-	-	-	-	-
Fondo de Aportaciones para la Educación Tecnológica y de Adultos	-	-	-	-	-	-
Fondo de Aportaciones para la Seguridad Pública de los Estados y del Distrito Federal	-	-	-	-	-	-

CLAVE: 16-01

SUJETO DE REVISIÓN: MUNICIPIO DE TEPEACA, PUE.



**Estado Analítico de Ingresos Detallado
Del 1 de Enero al 31 de Diciembre de 2022 (b)
(PESOS)**

Concepto	Ingreso					Diferencia
	Estimado	Ampliaciones/ (Reducciones)	Modificado	Devengado	Recaudado	
Fondo de Aportaciones para el Fortalecimiento de las Entidades Federativas	-	-	-	-	-	-
Convenios	-	-	-	-	-	-
Convenios de Protección Social en Salud	-	-	-	-	-	-
Convenios de Descentralización	-	-	-	-	-	-
Convenios de Reasignación	-	-	-	-	-	-
Otros Convenios y Subsidios	-	-	-	-	-	-
Fondos Distintos de Aportaciones	-	-	-	-	-	-
Fondo para Entidades Federativas y Municipios Productores de Hidrocarburos	-	-	-	-	-	-
Fondo Minero	-	-	-	-	-	-
Transferencias, Subsidios y Subvenciones, y Pensiones y Jubilaciones	-	-	-	-	-	-
Otras Transferencias Federales Etiquetadas	-	16,445.02	16,445.02	16,445.02	16,445.02	-
Total de Transferencias Federales Etiquetadas	127,083,133.88	8,823,615.70	135,906,749.58	135,906,749.58	135,906,749.58	-
Ingresos Derivados de Financiamientos	-	4,500,000.00	4,500,000.00	6,000,000.00	6,000,000.00	-
Ingresos Derivados de Financiamientos	-	4,500,000.00	4,500,000.00	6,000,000.00	6,000,000.00	-
Total de Ingresos	244,679,538.92	57,562,133.50	302,241,672.42	303,741,672.42	303,741,672.42	-
Datos Informativos						
1. Ingresos Derivados de Financiamientos con Fuente de Pago de Ingresos de Libre Disposición	-	4,500,000.00	4,500,000.00	6,000,000.00	6,000,000.00	6,000,000.00
2. Ingresos Derivados de Financiamientos con Fuente de Pago de Transferencias Federales Etiquetadas	-	-	-	-	-	-
3. Ingresos Derivados de Financiamientos (3 = 1 + 2)	-	4,500,000.00	4,500,000.00	6,000,000.00	6,000,000.00	6,000,000.00

BAJO PROTESTA DE DECIR VERDAD DECLARAMOS QUE LOS DATOS ANOTADOS EN EL FORMATO, SON CORRECTOS Y SON RESPONSABILIDAD DEL EMISOR



MTR. JOSÉ HUERTA ESPINOZA
PRESIDENTE MUNICIPAL
TEPEACA, PUEBLA.
2021 - 2024
MT/PM/PHE/01/2021



C.P. NORMA ALEJANDRA MARTÍNEZ MARINES
TESORERA MUNICIPAL
TEPEACA, PUEBLA.
2021 - 2024
MT/TM/PHE/15/2021



ORGANO INTERNO DE CONTROL
LIC. TERESA ORTIGOZA LIMON
CENTRALORA MUNICIPAL
TEPEACA, PUEBLA.
2021 - 2024
MT/OIC/PHE/01/2021

CLAVE: 16-01

SUJETO DE REVISIÓN: MUNICIPIO DE TEPEACA, PUE.

Estado Analítico del Ejercicio del Presupuesto de Egresos Detallado
Clasificación por Objeto del Gasto (Capítulo y Concepto)
Del 1 de Enero al 31 de Diciembre de 2022 (b)
(PESOS)

Concepto	Egresos					
	Aprobado	Ampliaciones/ (Reducciones)	Modificado	Devengado	Pagado	Subejercicio
I. Gasto No Etiquetado	\$ 117,596,405.04	\$ 54,966,210.39	\$ 172,562,615.43	\$ 167,002,331.66	\$ 163,554,671.89	\$ 5,560,283.77
Servicios Personales	\$ 75,650,976.81	\$ 8,329,396.97	\$ 83,980,373.78	\$ 83,980,373.78	\$ 83,980,373.78	\$ -
Remuneraciones al Personal de Carácter Permanente	\$ 72,799,003.95	\$ 7,563,761.85	\$ 80,362,765.80	\$ 80,362,765.80	\$ 80,362,765.80	\$ -
Remuneraciones al Personal de Carácter Transitorio	\$ -	\$ -	\$ -	\$ -	\$ -	\$ -
Remuneraciones Adicionales y Especiales	\$ 2,851,972.86	\$ 65,635.12	\$ 2,917,607.98	\$ 2,917,607.98	\$ 2,917,607.98	\$ -
Seguridad Social	\$ -	\$ -	\$ -	\$ -	\$ -	\$ -
Otras Prestaciones Sociales y Económicas	\$ -	\$ 700,000.00	\$ 700,000.00	\$ 700,000.00	\$ 700,000.00	\$ -
Previsiones	\$ -	\$ -	\$ -	\$ -	\$ -	\$ -
Pago de Estímulos a Servidores Públicos	\$ -	\$ -	\$ -	\$ -	\$ -	\$ -
Materiales y Suministros	\$ 17,349,027.57	\$ 16,575,009.71	\$ 33,924,037.28	\$ 33,924,037.28	\$ 32,729,783.34	\$ 0.00
Materiales de Administración, Emisión de Documentos y Artículos Oficiales	\$ 2,063,714.01	\$ 972,753.88	\$ 3,036,467.89	\$ 3,036,467.89	\$ 3,020,198.55	\$ -
Alimentos y Utensilios	\$ 6,926,981.79	\$ 2,760,491.62	\$ 9,687,473.41	\$ 9,687,473.41	\$ 9,671,837.79	\$ -
Materias Primas y Materiales de Producción y Comercialización	\$ 1,269,428.72	\$ 1,235,856.13	\$ 33,572.59	\$ 33,572.59	\$ 33,572.59	\$ 0.00
Materiales y Artículos de Construcción y de Reparación	\$ 661,464.00	\$ 4,750,116.48	\$ 5,411,580.48	\$ 5,411,580.48	\$ 5,320,054.42	\$ -
Productos Químicos, Farmacéuticos y de Laboratorio	\$ 713,154.53	\$ 1,377,680.97	\$ 2,090,835.50	\$ 2,090,835.50	\$ 2,090,793.31	\$ -
Combustibles, Lubricantes y Aditivos	\$ 4,901,029.63	\$ 3,361,831.53	\$ 8,262,861.16	\$ 8,262,861.16	\$ 7,579,190.17	\$ -
Vestuario, Blancos, Prendas de Protección y Artículos Deportivos	\$ 658,000.00	\$ 312,245.60	\$ 345,754.40	\$ 345,754.40	\$ 345,754.40	\$ -
Materiales y Suministros Para Seguridad	\$ 11,399.52	\$ 101,700.48	\$ 113,100.00	\$ 113,100.00	\$ 113,100.00	\$ -
Herramientas, Refacciones y Accesorios Menores	\$ 143,855.37	\$ 4,798,536.48	\$ 4,942,391.85	\$ 4,942,391.85	\$ 4,555,282.11	\$ -
Servicios Generales	\$ 15,899,048.28	\$ 17,613,025.15	\$ 33,512,073.43	\$ 33,512,073.43	\$ 31,258,667.60	\$ -
Servicios Básicos	\$ 1,993,943.07	\$ 988,855.45	\$ 1,005,087.62	\$ 1,005,087.62	\$ 969,454.95	\$ -
Servicios de Arrendamiento	\$ 1,539,712.09	\$ 1,122,371.86	\$ 2,662,083.95	\$ 2,662,083.95	\$ 2,571,963.55	\$ -
Servicios Profesionales, Científicos, Técnicos y Otros Servicios	\$ 3,616,848.00	\$ 5,046,352.14	\$ 8,663,200.14	\$ 8,663,200.14	\$ 8,459,756.55	\$ -
Servicios Financieros, Bancarios y Comerciales	\$ 267,068.92	\$ 377,867.98	\$ 644,936.90	\$ 644,936.90	\$ 644,936.90	\$ -
Servicios de Instalación, Reparación, Mantenimiento y Conservación	\$ 2,676,000.00	\$ 2,333,905.55	\$ 5,009,905.55	\$ 5,009,905.55	\$ 4,854,607.02	\$ -
Servicios de Comunicación Social y Publicidad	\$ 2,364,000.00	\$ 1,229,207.44	\$ 1,134,792.56	\$ 1,134,792.56	\$ 1,096,247.48	\$ -
Servicios de Traslado y Viáticos	\$ 105,912.00	\$ 11,979.85	\$ 117,891.85	\$ 117,891.85	\$ 117,891.85	\$ -
Servicios Oficiales	\$ 1,004,400.00	\$ 8,914,087.66	\$ 9,918,487.66	\$ 9,918,487.66	\$ 9,851,223.10	\$ -
Otros Servicios Generales	\$ 2,331,164.20	\$ 2,024,523.00	\$ 4,355,687.20	\$ 4,355,687.20	\$ 2,692,586.20	\$ -
Transferencias, Asignaciones, Subsidios y Otras Ayudas	\$ 6,250,460.22	\$ 1,984,399.29	\$ 8,234,859.51	\$ 8,234,859.51	\$ 8,234,859.51	\$ -
Transferencias Internas y Asignaciones al Sector Público	\$ -	\$ 326,989.05	\$ 326,989.05	\$ 326,989.05	\$ 326,989.05	\$ -
Transferencias al Resto del Sector Público	\$ 4,300,000.00	\$ 1,015,124.94	\$ 5,315,124.94	\$ 5,315,124.94	\$ 5,315,124.94	\$ -
Subsidios y Subvenciones	\$ -	\$ -	\$ -	\$ -	\$ -	\$ -
Ayudas Sociales	\$ 1,950,460.22	\$ 642,285.30	\$ 2,592,745.52	\$ 2,592,745.52	\$ 2,592,745.52	\$ -
Pensiones y Jubilaciones	\$ -	\$ -	\$ -	\$ -	\$ -	\$ -
Transferencias a Fideicomisos, Mandatos y Otros Análogos	\$ -	\$ -	\$ -	\$ -	\$ -	\$ -
Transferencias a la Seguridad Social	\$ -	\$ -	\$ -	\$ -	\$ -	\$ -
Donativos	\$ -	\$ -	\$ -	\$ -	\$ -	\$ -
Transferencias al Exterior	\$ -	\$ -	\$ -	\$ -	\$ -	\$ -

CLAVE: 16-01

SUJETO DE REVISIÓN: MUNICIPIO DE TEPEACA, PUE.

Estado Analítico del Ejercicio del Presupuesto de Egresos Detallado
Clasificación por Objeto del Gasto (Capítulo y Concepto)
Del 1 de Enero al 31 de Diciembre de 2022 (b)
(PESOS)

Concepto	Egresos					
	Aprobado	Ampliaciones/ (Reducciones)	Modificado	Devengado	Pagado	Subejercicio
Bienes Muebles, Inmuebles e Intangibles	\$ 1,371,460.00	\$ 1,094,014.43	\$ 2,465,474.43	\$ 2,465,474.43	\$ 2,465,474.43	\$ -
Mobiliario y Equipo de Administración	\$ 1,350,000.00	\$ 199,853.36	\$ 1,549,853.36	\$ 1,549,853.36	\$ 1,549,853.36	\$ -
Mobiliario y Equipo Educativo y Recreativo	\$ -	\$ 402,816.58	\$ 402,816.58	\$ 402,816.58	\$ 402,816.58	\$ -
Equipo e Instrumental Médico y de Laboratorio	\$ 21,460.00	\$ -21,460.00	\$ -	\$ -	\$ -	\$ -
Vehículos y Equipo de Transporte	\$ -	\$ 459,000.01	\$ 459,000.01	\$ 459,000.01	\$ 459,000.01	\$ -
Equipo de Defensa y Seguridad	\$ -	\$ -	\$ -	\$ -	\$ -	\$ -
Maquinaria, Otros Equipos y Herramientas	\$ -	\$ 53,804.48	\$ 53,804.48	\$ 53,804.48	\$ 53,804.48	\$ -
Activos Biológicos	\$ -	\$ -	\$ -	\$ -	\$ -	\$ -
Bienes Inmuebles	\$ -	\$ -	\$ -	\$ -	\$ -	\$ -
Activos Intangibles	\$ -	\$ -	\$ -	\$ -	\$ -	\$ -
Inversión Pública	\$ 1,075,432.16	\$ 9,370,364.84	\$ 10,445,797.00	\$ 4,885,513.23	\$ 4,885,513.23	\$ 5,560,283.77
Obra Pública en Bienes de Dominio Público	\$ 1,075,432.16	\$ 9,370,364.84	\$ 10,445,797.00	\$ 4,885,513.23	\$ 4,885,513.23	\$ 5,560,283.77
Obra Pública en Bienes Propios	\$ -	\$ -	\$ -	\$ -	\$ -	\$ -
Proyectos Productivos y Acciones de Fomento	\$ -	\$ -	\$ -	\$ -	\$ -	\$ -
Inversiones Financieras y Otras Provisiones	\$ -	\$ -	\$ -	\$ -	\$ -	\$ -
Inversiones Para el Fomento de Actividades Productivas	\$ -	\$ -	\$ -	\$ -	\$ -	\$ -
Acciones y Participaciones de Capital	\$ -	\$ -	\$ -	\$ -	\$ -	\$ -
Compra de Títulos y Valores	\$ -	\$ -	\$ -	\$ -	\$ -	\$ -
Concesión de Préstamos	\$ -	\$ -	\$ -	\$ -	\$ -	\$ -
Inversiones en Fideicomisos, Mandatos y Otros Análogos	\$ -	\$ -	\$ -	\$ -	\$ -	\$ -
Fideicomiso de Desastres Naturales (Informativo)	\$ -	\$ -	\$ -	\$ -	\$ -	\$ -
Otras Inversiones Financieras	\$ -	\$ -	\$ -	\$ -	\$ -	\$ -
Provisiones para Contingencias y Otras Erogaciones Especiales	\$ -	\$ -	\$ -	\$ -	\$ -	\$ -
Participaciones y Aportaciones	\$ -	\$ -	\$ -	\$ -	\$ -	\$ -
Participaciones	\$ -	\$ -	\$ -	\$ -	\$ -	\$ -
Aportaciones	\$ -	\$ -	\$ -	\$ -	\$ -	\$ -
Convenios	\$ -	\$ -	\$ -	\$ -	\$ -	\$ -
Deuda Pública	\$ -	\$ -	\$ -	\$ -	\$ -	\$ -
Amortización de la Deuda Pública	\$ -	\$ -	\$ -	\$ -	\$ -	\$ -
Intereses de la Deuda Pública	\$ -	\$ -	\$ -	\$ -	\$ -	\$ -
Comisiones de la Deuda Pública	\$ -	\$ -	\$ -	\$ -	\$ -	\$ -
Gastos de la Deuda Pública	\$ -	\$ -	\$ -	\$ -	\$ -	\$ -
Costo por Coberturas	\$ -	\$ -	\$ -	\$ -	\$ -	\$ -
Apoyos Financieros	\$ -	\$ -	\$ -	\$ -	\$ -	\$ -
Adeudos de Ejercicios Fiscales Anteriores (ADEFAS)	\$ -	\$ -	\$ -	\$ -	\$ -	\$ -
Gasto Etiquetado	\$ 127,083,133.88	\$ 21,090,039.87	\$ 148,173,173.75	\$ 121,280,853.59	\$ 120,562,669.22	\$ 26,892,320.16
Servicios Personales	\$ 11,937,747.61	\$ 4,313,912.87	\$ 7,623,834.74	\$ 7,623,834.74	\$ 7,623,834.74	\$ -
Remuneraciones al Personal de Carácter Permanente	\$ 11,561,211.57	\$ 4,290,538.60	\$ 7,270,672.97	\$ 7,270,672.97	\$ 7,270,672.97	\$ -
Remuneraciones al Personal de Carácter Transitorio	\$ -	\$ -	\$ -	\$ -	\$ -	\$ -
Remuneraciones Adicionales y Especiales	\$ 376,536.04	\$ 23,374.27	\$ 353,161.77	\$ 353,161.77	\$ 353,161.77	\$ -
Seguridad Social	\$ -	\$ -	\$ -	\$ -	\$ -	\$ -

CLAVE: 16-01

SUJETO DE REVISIÓN: MUNICIPIO DE TEPEACA, PUE.

Estado Analítico del Ejercicio del Presupuesto de Egresos Detallado
Clasificación por Objeto del Gasto (Capítulo y Concepto)
Del 1 de Enero al 31 de Diciembre de 2022 (b)
(PESOS)

Concepto	Egresos					
	Aprobado	Ampliaciones/ (Reducciones)	Modificado	Devengado	Pagado	Subejercicio
Otras Prestaciones Sociales y Económicas	\$ -	\$ -	\$ -	\$ -	\$ -	\$ -
Previsiones	\$ -	\$ -	\$ -	\$ -	\$ -	\$ -
Pago de Estímulos a Servidores Públicos	\$ -	\$ -	\$ -	\$ -	\$ -	\$ -
Materiales y Suministros	\$ 2,600,058.59	-\$ 1,243,258.59	\$ 1,356,800.00	\$ 1,356,800.00	\$ 1,356,800.00	\$ -
Materiales de Administración, Emisión de Documentos y Artículos Oficiales	\$ -	\$ -	\$ -	\$ -	\$ -	\$ -
Alimentos y Utensilios	\$ -	\$ -	\$ -	\$ -	\$ -	\$ -
Materias Primas y Materiales de Producción y Comercialización	\$ -	\$ -	\$ -	\$ -	\$ -	\$ -
Materiales y Artículos de Construcción y de Reparación	\$ -	\$ -	\$ -	\$ -	\$ -	\$ -
Productos Químicos, Farmacéuticos y de Laboratorio	\$ 2,467,602.74	-\$ 1,110,802.74	\$ 1,356,800.00	\$ 1,356,800.00	\$ 1,356,800.00	\$ -
Combustibles, Lubricantes y Aditivos	\$ -	\$ -	\$ -	\$ -	\$ -	\$ -
Vestuario, Blancos, Prendas de Protección y Artículos Deportivos	\$ -	\$ -	\$ -	\$ -	\$ -	\$ -
Materiales y Suministros Para Seguridad	\$ 132,455.85	-\$ 132,455.85	\$ -	\$ -	\$ -	\$ -
Herramientas, Refacciones y Accesorios Menores	\$ -	\$ -	\$ -	\$ -	\$ -	\$ -
Servicios Generales	\$ 9,783,168.45	\$ 6,070,324.14	\$ 15,853,492.59	\$ 15,853,492.59	\$ 15,135,308.22	\$ -
Servicios Básicos	\$ 5,256,295.95	\$ 5,563,190.49	\$ 10,819,486.44	\$ 10,819,486.44	\$ 10,101,302.07	\$ -
Servicios de Arrendamiento	\$ 104,287.91	-\$ 104,287.91	\$ -	\$ -	\$ -	\$ -
Servicios Profesionales, Científicos, Técnicos y Otros Servicios	\$ -	\$ 358,850.87	\$ 358,850.87	\$ 358,850.87	\$ 358,850.87	\$ -
Servicios Financieros, Bancarios y Comerciales	\$ 677,931.08	-\$ 677,022.80	\$ 908.28	\$ 908.28	\$ 908.28	-\$ 0.00
Servicios de Instalación, Reparación, Mantenimiento y Conservación	\$ -	\$ -	\$ -	\$ -	\$ -	\$ -
Servicios de Comunicación Social y Publicidad	\$ -	\$ -	\$ -	\$ -	\$ -	\$ -
Servicios de Traslado y Viáticos	\$ -	\$ -	\$ -	\$ -	\$ -	\$ -
Servicios Oficiales	\$ -	\$ -	\$ -	\$ -	\$ -	\$ -
Otros Servicios Generales	\$ 3,744,653.51	\$ 929,593.49	\$ 4,674,247.00	\$ 4,674,247.00	\$ 4,674,247.00	\$ -
Transferencias, Asignaciones, Subsidios y Otras Ayudas	\$ 1,629,939.78	\$ 1,521,566.77	\$ 3,151,506.55	\$ 3,151,506.55	\$ 3,151,506.55	\$ -
Transferencias Internas y Asignaciones al Sector Público	\$ -	\$ -	\$ -	\$ -	\$ -	\$ -
Transferencias al Resto del Sector Público	\$ 940,400.00	\$ 2,211,106.55	\$ 3,151,506.55	\$ 3,151,506.55	\$ 3,151,506.55	\$ -
Subsidios y Subvenciones	\$ -	\$ -	\$ -	\$ -	\$ -	\$ -
Ayudas Sociales	\$ 689,539.78	-\$ 689,539.78	\$ -	\$ -	\$ -	\$ -
Pensiones y Jubilaciones	\$ -	\$ -	\$ -	\$ -	\$ -	\$ -
Transferencias a Fideicomisos, Mandatos y Otros Análogos	\$ -	\$ -	\$ -	\$ -	\$ -	\$ -
Transferencias a la Seguridad Social	\$ -	\$ -	\$ -	\$ -	\$ -	\$ -
Donativos	\$ -	\$ -	\$ -	\$ -	\$ -	\$ -
Transferencias al Exterior	\$ -	\$ -	\$ -	\$ -	\$ -	\$ -
Bienes Muebles, Inmuebles e Intangibles	\$ 438,540.00	\$ 17,983.07	\$ 456,523.07	\$ 456,523.07	\$ 456,523.07	\$ -
Mobiliario y Equipo de Administración	\$ -	\$ 456,523.07	\$ 456,523.07	\$ 456,523.07	\$ 456,523.07	\$ -
Mobiliario y Equipo Educativo y Recreativo	\$ -	\$ -	\$ -	\$ -	\$ -	\$ -
Equipo e Instrumental Médico y de Laboratorio	\$ 438,540.00	-\$ 438,540.00	\$ -	\$ -	\$ -	\$ -
Vehículos y Equipo de Transporte	\$ -	\$ -	\$ -	\$ -	\$ -	\$ -
Equipo de Defensa y Seguridad	\$ -	\$ -	\$ -	\$ -	\$ -	\$ -

CLAVE: 16-01

SUJETO DE REVISIÓN: MUNICIPIO DE TEPEACA, PUE.

Estado Analítico del Ejercicio del Presupuesto de Egresos Detallado
Clasificación por Objeto del Gasto (Capítulo y Concepto)
Del 1 de Enero al 31 de Diciembre de 2022 (b)
(PFOS)

Concepto	Egresos					
	Aprobado	Ampliaciones/ (Reducciones)	Modificado	Devengado	Pagado	Subejercicio
Maquinaria, Otros Equipos y Herramientas	\$ -	\$ -	\$ -	\$ -	\$ -	\$ -
Activos Biológicos	\$ -	\$ -	\$ -	\$ -	\$ -	\$ -
Bienes Inmuebles	\$ -	\$ -	\$ -	\$ -	\$ -	\$ -
Activos Intangibles	\$ -	\$ -	\$ -	\$ -	\$ -	\$ -
Inversión Pública	\$ 100,693,679.45	\$ 19,037,337.35	\$ 119,731,016.80	\$ 92,838,696.64	\$ 92,838,696.64	\$ 26,892,320.16
Obra Pública en Bienes de Dominio Público	\$ 100,693,679.45	\$ 19,037,337.35	\$ 119,731,016.80	\$ 92,838,696.64	\$ 92,838,696.64	\$ 26,892,320.16
Obra Pública en Bienes Propios	\$ -	\$ -	\$ -	\$ -	\$ -	\$ -
Proyectos Productivos y Acciones de Fomento	\$ -	\$ -	\$ -	\$ -	\$ -	\$ -
Inversiones Financieras y Otras Provisiones	\$ -	\$ -	\$ -	\$ -	\$ -	\$ -
Inversiones Para el Fomento de Actividades Productivas	\$ -	\$ -	\$ -	\$ -	\$ -	\$ -
Acciones y Participaciones de Capital	\$ -	\$ -	\$ -	\$ -	\$ -	\$ -
Compra de Títulos y Valores	\$ -	\$ -	\$ -	\$ -	\$ -	\$ -
Concesión de Préstamos	\$ -	\$ -	\$ -	\$ -	\$ -	\$ -
Inversiones en Fideicomisos, Mandatos y Otros Análogos	\$ -	\$ -	\$ -	\$ -	\$ -	\$ -
Fideicomiso de Desastres Naturales (Informativo)	\$ -	\$ -	\$ -	\$ -	\$ -	\$ -
Otras Inversiones Financieras	\$ -	\$ -	\$ -	\$ -	\$ -	\$ -
Provisiones para Contingencias y Otras Erogaciones Especiales	\$ -	\$ -	\$ -	\$ -	\$ -	\$ -
Participaciones y Aportaciones	\$ -	\$ -	\$ -	\$ -	\$ -	\$ -
Participaciones	\$ -	\$ -	\$ -	\$ -	\$ -	\$ -
Aportaciones	\$ -	\$ -	\$ -	\$ -	\$ -	\$ -
Convenios	\$ -	\$ -	\$ -	\$ -	\$ -	\$ -
Deuda Pública	\$ -	\$ -	\$ -	\$ -	\$ -	\$ -
Amortización de la Deuda Pública	\$ -	\$ -	\$ -	\$ -	\$ -	\$ -
Intereses de la Deuda Pública	\$ -	\$ -	\$ -	\$ -	\$ -	\$ -
Comisiones de la Deuda Pública	\$ -	\$ -	\$ -	\$ -	\$ -	\$ -
Gastos de la Deuda Pública	\$ -	\$ -	\$ -	\$ -	\$ -	\$ -
Costo por Coberturas	\$ -	\$ -	\$ -	\$ -	\$ -	\$ -
Apoyos Financieros	\$ -	\$ -	\$ -	\$ -	\$ -	\$ -
Adeudos de Ejercicios Fiscales Anteriores (ADEFAS)	\$ -	\$ -	\$ -	\$ -	\$ -	\$ -
Total de Egresos	\$ 244,679,538.92	\$ 76,056,250.26	\$ 320,735,789.18	\$ 288,283,185.25	\$ 288,283,185.25	\$ 32,452,603.93

BAJO PROTESTA DE DECIR VERDAD DECLARAMOS QUE LOS DATOS ANOTADOS EN EL FORMATO, SON CORRECTOS Y SON RESPONSABILIDAD DEL EMISOR



PRESIDENCIA MUNICIPAL
TEPEACA
MTRO. JOSÉ HUERTA ESPINOZA
PRESIDENTE MUNICIPAL
2021 - 2024
MT/PM/PHE/01/2021



TESORERÍA MUNICIPAL
TEPEACA, PUEBLA.
C.P. NORMA ALEJANDRA MARTÍNEZ MARINES
TESORERA MUNICIPAL
2021 - 2024
MT/TM/PHE/15/2021



OFICINA INTERNA
TEPEACA, PUEBLA.
LIC. TERESA ORTIGOZA LIMÓN
CONTRALORA MUNICIPAL
2021 - 2024
MT/OIC/PHE/01/2021

CLAVE: 16-01

SUJETO DE REVISIÓN: MUNICIPIO DE TEPEACA, PUE.



Estado Analítico del Ejercicio del Presupuesto de Egresos Detallado - LDF
 Clasificación Administrativa
 Del 1 de Enero al 31 de Diciembre de 2022 (b)
 (PESOS)

Concepto	Egresos					Subejercicio
	Aprobado (d)	Ampliaciones/	Modificado	Devengado	Pagado	
I. Gasto No Etiquetado	117,596,405.04	54,966,210.39	172,562,615.43	167,002,331.66	163,554,671.89	5,560,283.77
DIRECCIÓN DE AGRICULTURA Y GANADERIA	3,120,686.49	-	134,714.87	2,985,971.62	2,977,746.42	-
DIRECCIÓN DE SUSTENTABILIDAD Y DESARROLLO URBANO	5,299,021.28	-	3,573,612.46	1,725,408.82	1,722,599.87	-
SECRETARÍA DE SEGURIDAD PÚBLICA Y VIALIDAD	36,327,063.15	-	2,404,217.41	33,922,845.74	33,339,707.74	-
DIRECCIÓN DE SERVICIOS PÚBLICOS MUNICIPALES	8,377,106.61	-	14,470,449.49	22,847,556.10	22,153,936.58	-
SECRETARÍA DEL AYUNTAMIENTO	10,509,221.80	-	1,626,098.17	8,883,123.63	8,827,649.72	-
DIRECCIÓN DE DESARROLLO INTEGRAL DE LA FAMILIA	4,339,019.68	-	399,141.16	4,738,160.84	4,709,137.45	-
TESORERIA	12,790,079.31	-	15,834,904.79	28,624,984.10	26,882,448.66	-
UNIDAD DE TRANSPARENCIA Y ACCESO A LA INFORMACIÓN	497,208.11	-	14,373.31	482,834.80	482,219.20	-
DIRECCIÓN DE TURISMO Y CULTURA	2,862,353.00	-	5,489,240.99	8,351,593.99	8,258,776.50	-
SECRETARÍA DE OBRAS PÚBLICAS	6,893,757.55	-	9,006,547.25	15,900,304.80	10,333,750.18	5,560,283.77
DIRECCIÓN DE BIENESTAR	4,440,870.24	-	5,615,756.96	10,056,627.20	10,018,230.83	-
DIRECCIÓN DE COMUNICACIÓN SOCIAL	3,707,781.15	-	509,391.64	3,198,389.51	3,127,847.61	-
ÓRGANO INTERNO DE CONTROL	7,791,707.31	-	2,467,314.97	10,259,022.28	10,235,119.30	-
PRESIDENCIA MUNICIPAL	-	-	-	-	-	-
SECRETARÍA DE GOBERNACIÓN	10,640,529.36	-	7,184,191.41	17,824,720.77	17,724,430.60	-
SECRETARÍA DEL AYUNTAMIENTO	-	-	-	-	-	-
ORGANO INTERNO DE CONTROL	-	-	-	-	-	-
SECRETARÍA DE INFRAESTRUCTURA, DESARROLLO URBANO Y SERVICIOS PUBLICOS	-	-	2,761,071.23	2,761,071.23	2,761,071.23	-
SECRETARÍA DE SEGURIDAD PÚBLICA Y VIALIDAD	-	-	-	-	-	-
JUZGADO MUNICIPAL	-	-	-	-	-	-
DIRECCIÓN DE SERVICIOS PÚBLICOS	-	-	-	-	-	-
DIRECTOR DE INGRESOS	-	-	-	-	-	-
DIRECCIÓN DE INDUSTRIA Y COMERCIO	-	-	-	-	-	-
DIRECCIÓN DEL REGISTRO CIVIL	-	-	-	-	-	-
DIRECCIÓN DE RECURSOS HUMANOS	-	-	-	-	-	-
DIRECCIÓN DE CATASTRO Y PREDIAL	-	-	-	-	-	-
JUNTA AUXILIAR SAN NICOLAS ZOYAPETLAYOCA	-	-	-	-	-	-
II. Gasto Etiquetado	127,083,133.88	21,090,039.87	148,173,173.75	121,280,853.59	120,562,669.22	26,892,320.16
DIRECCIÓN DE AGRICULTURA Y GANADERIA	2,467,602.74	-	1,110,802.74	1,356,800.00	1,356,800.00	-
SECRETARÍA DE SEGURIDAD PÚBLICA Y VIALIDAD	12,070,203.46	-	4,446,368.72	7,623,834.74	7,623,834.74	-
DIRECCIÓN DE SERVICIOS PÚBLICOS MUNICIPALES	5,256,295.95	-	4,538,111.58	718,184.37	-	-
DIRECCIÓN DE DESARROLLO INTEGRAL DE LA FAMILIA	438,540.00	-	438,540.00	-	-	-
TESORERIA	1,618,331.08	-	1,618,331.08	-	-	-
SECRETARÍA DE OBRAS PÚBLICAS	104,542,620.87	-	32,926,584.48	137,469,205.35	110,576,885.19	26,892,320.16
DIRECCIÓN DE BIENESTAR	689,539.78	-	689,539.78	-	-	-
SECRETARÍA DE INFRAESTRUCTURA, DESARROLLO URBANO Y SERVICIOS PUBLICOS	-	-	1,005,149.29	1,005,149.29	1,005,149.29	-
III. Total de Egresos (II + I)	244,679,538.92	76,056,250.26	320,735,789.18	288,283,185.25	284,117,341.11	32,452,603.93


 MTR. JOSÉ HUERTA ESPINOZA
 PRESIDENTE MUNICIPAL
 TEPEACA, PUEBLA.
 2021 - 2024
 MT/PM/PHE/01/2021


 C.P. NORMA ALEJANDRA MARTÍNEZ MARINES
 TESORERA MUNICIPAL
 TEPEACA, PUEBLA.
 2021 - 2024
 MT/TM/PHE/15/2021


 LIC. TERESA ORTIGOZA LIMÓN
 CONTRALORA MUNICIPAL
 TEPEACA, PUEBLA.
 2021 - 2024
 MT/OIC/PHE/01/2021

CLAVE: 16-01

SUJETO DE REVISIÓN: MUNICIPIO DE TEPEACA, PUE.



Estado Analítico del Ejercicio del Presupuesto de Egresos Detallado – LDF
 Clasificación Funcional (Finalidad y Función)
 Del 1 de Enero al 31 de Diciembre de 2022 (b)
 (PESOS)

Concepto	Egresos					Subejercicio
	Aprobado	Ampliaciones/ (Reducciones)	Modificado	Devengado	Pagado	
Asuntos de Orden Público y de Seguridad Interior	-	-	-	-	-	-
Otros Servicios Generales	-	-	-	-	-	-
Desarrollo Social	110,926,996.60	28,265,542.41	139,192,539.01	112,300,218.85	111,582,034.48	26,892,320.16
Protección Ambiental	-	-	-	-	-	-
Vivienda y Servicios a la Comunidad	109,798,916.82	29,393,622.19	139,192,539.01	112,300,218.85	111,582,034.48	26,892,320.16
Salud	-	-	-	-	-	-
Recreación, Cultura y Otras Manifestaciones Sociales	-	-	-	-	-	-
Educación	-	-	-	-	-	-
Protección Social	1,128,079.78	1,128,079.78	-	-	-	-
Otros Asuntos Sociales	-	-	-	-	-	-
Desarrollo Económico	2,467,602.74	1,110,802.74	1,356,800.00	1,356,800.00	1,356,800.00	-
Asuntos Económicos, Comerciales y Laborales en General	2,467,602.74	1,110,802.74	1,356,800.00	1,356,800.00	1,356,800.00	-
Agropecuaria, Silvicultura, Pesca y Caza	-	-	-	-	-	-
Combustibles y Energía	-	-	-	-	-	-
Minería, Manufacturas y Construcción	-	-	-	-	-	-
Transporte	-	-	-	-	-	-
Comunicaciones	-	-	-	-	-	-
Turismo	-	-	-	-	-	-
Ciencia, Tecnología e Innovación	-	-	-	-	-	-
Otras Industrias y Otros Asuntos Económicos	-	-	-	-	-	-
Otras No Clasificadas en Funciones Anteriores	-	-	-	-	-	-
Transacciones de la Deuda Publica / Costo Financiero de la Deuda	-	-	-	-	-	-
Transferencias, Participaciones y Aportaciones Entre Diferentes Niveles y Ordenes de Gobierno	-	-	-	-	-	-
Saneamiento del Sistema Financiero	-	-	-	-	-	-
Adeudos de Ejercicios Fiscales Anteriores	-	-	-	-	-	-
Total de Egresos	244,679,538.92	76,056,250.26	320,735,789.18	288,283,185.25	284,117,341.11	32,452,603.93

BAJO PROTESTA DE DECIR VERDAD DECLARAMOS QUE LOS DATOS ANOTADOS EN EL FORMATO, SON CORRECTOS Y SON RESPONSABILIDAD DEL EMISOR


MTRO. JOSÉ HUERTA ESPINOZA
 PRESIDENTE MUNICIPAL
 TEPEACA, PUEBLA.
 2021 - 2024
 MT/PM/PHE/01/2021


C.P. NORMA ALEJANDRA MARTÍNEZ MARÍN
 TESORERA MUNICIPAL
 TESORERÍA MUNICIPAL
 TEPEACA, PUEBLA.
 2021 - 2024
 MT/TM/PHE/15/2021


LIC. TERESA ORTIGOZA LIMÓN
 CONTRALORA MUNICIPAL
 TEPEACA, PUEBLA.
 2021 - 2024
 MT/OIC/PHE/01/2021

CLAVE: 16-01

SUJETO DE REVISIÓN: MUNICIPIO DE TEPEACA, PUE.

Estado Analítico del Ejercicio del Presupuesto de Egresos Detallado - LDF
Clasificación de Servicios Personales por Categoría
Del 1 de Enero al 31 de Diciembre de 2022 (b)
(PESOS)

Concepto	Egresos					Subejercicio
	Aprobado	Ampliaciones/ (Reducciones)	Modificado	Devengado	Recaudado	
Gasto No Etiquetado	75,650,976.81	8,329,396.97	83,980,373.78	83,980,373.78	83,980,373.78	-
Personal Administrativo y de Servicio Público	75,650,976.81	8,329,396.97	83,980,373.78	83,980,373.78	83,980,373.78	-
Magisterio	-	-	-	-	-	-
Servicios de Salud	-	-	-	-	-	-
Personal Administrativo	-	-	-	-	-	-
Personal Médico, Paramédico y afín	-	-	-	-	-	-
Seguridad Pública	-	-	-	-	-	-
Gastos asociados a la implementación de nuevas leyes federales o reformas a las mismas	-	-	-	-	-	-
Nombre del Programa o Ley 1	-	-	-	-	-	-
Nombre del Programa o Ley 2	-	-	-	-	-	-
Sentencias laborales definitivas	-	-	-	-	-	-
Gasto Etiquetado	11,937,747.61	4,313,912.87	7,623,834.74	7,623,834.74	7,623,834.74	-
Personal Administrativo y de Servicio Público	11,937,747.61	4,313,912.87	7,623,834.74	7,623,834.74	7,623,834.74	-
Magisterio	-	-	-	-	-	-
Servicios de Salud	-	-	-	-	-	-
Personal Administrativo	-	-	-	-	-	-
Personal Médico, Paramédico y afín	-	-	-	-	-	-
Seguridad Pública	-	-	-	-	-	-
Gastos asociados a la implementación de nuevas leyes federales o reformas a las mismas	-	-	-	-	-	-
Nombre del Programa o Ley 1	-	-	-	-	-	-
Nombre del Programa o Ley 2	-	-	-	-	-	-
Sentencias laborales definitivas	-	-	-	-	-	-
Total del Gasto en Servicios Personales	87,588,724.42	4,015,484.10	91,604,208.52	91,604,208.52	91,604,208.52	-

BAJO PROTESTA DE DECIR VERDAD DECLARAMOS QUE LOS DATOS ANOTADOS EN EL FORMATO, SON CORRECTOS Y SON RESPONSABILIDAD DEL EMISOR



ESTADOS UNIDOS MEXICANOS
MTRO. JOSÉ HUERTA ESPINOZA
PRESIDENTE MUNICIPAL
TEPEACA, PUEBLA.
2021 - 2024
MT/PM/PHE/01/2021



ESTADOS UNIDOS MEXICANOS
C.P. NORMA ALEJANDRA MARTÍNEZ MARÍN
TESORERA MUNICIPAL
2021 - 2024
MT/TM/PHE/15/2021



ESTADOS UNIDOS MEXICANOS
LIC. TERESA ORTIGOZA LIMÓN
CONTRALORA MUNICIPAL
TEPEACA, PUEBLA.
2021 - 2024
MT/OIC/PHE/01/2021

SUJETO DE REVISIÓN: MUNICIPIO DE TEPEACA, PUE.

Proyecciones de Ingresos - LDF

(PESOS)

(CIFRAS NOMINALES)



Concepto	2022	2023	2024	2025	2026	2027
Ingresos de Libre Disposición	117,596,405.04	125,828,153.39	134,636,124.13	144,060,652.82	154,144,898.52	164,935,041.41
Impuestos	8,915,341.58	9,539,415.49	10,207,174.57	10,921,676.80	11,686,194.17	12,504,227.76
Cuotas y Aportaciones de Seguridad Social	-	-	-	-	-	-
Contribuciones de Mejoras	-	-	-	-	-	-
Derechos	12,570,743.49	13,450,695.53	14,392,244.22	15,399,701.32	16,477,680.41	17,631,118.04
Productos	698,799.60	747,715.57	800,055.66	856,059.56	915,983.73	980,102.59
Aprovechamientos	274,535.81	293,753.32	314,316.05	336,318.17	359,860.44	385,050.68
Ingresos por Ventas de Bienes y Servicios	-	-	-	-	-	-
Participaciones	79,636,984.56	85,211,573.48	91,176,383.62	97,558,730.48	104,387,841.61	111,694,990.52
Incentivos Derivados de la Colaboración Fiscal	-	-	-	-	-	-
Transferencias y Asignaciones	-	-	-	-	-	-
Convenios	15,500,000.00	16,585,000.00	17,745,950.00	18,988,166.50	20,317,338.16	21,739,551.83
Otros Ingresos de Libre Disposición	-	-	-	-	-	-
Transferencias Federales Etiquetadas	127,083,133.88	135,978,953.25	145,497,479.98	155,682,303.58	166,580,064.83	178,240,669.37
Aportaciones	127,083,133.88	135,978,953.25	145,497,479.98	155,682,303.58	166,580,064.83	178,240,669.37
Convenios	-	-	-	-	-	-
Fondos Distintos de Aportaciones	-	-	-	-	-	-
Transferencias, Subsidios y Subvenciones, y Pensiones y Jubilaciones	-	-	-	-	-	-
Otras Transferencias Federales Etiquetadas	-	-	-	-	-	-
Ingresos Derivados de Financiamientos	-	-	-	-	-	-
Ingresos Derivados de Financiamientos	-	-	-	-	-	-
Total de Ingresos Proyectados	244,679,538.92	261,807,106.64	280,133,604.11	299,742,956.40	320,724,963.34	343,175,710.78
Datos Informativos						
Ingresos Derivados de Financiamientos con Fuente de Pago de Recursos de Libre Disposición	-	-	-	-	-	-
Ingresos derivados de Financiamientos con Fuente de Pago de Transferencias Federales Etiquetadas	-	-	-	-	-	-
Ingresos Derivados de Financiamiento	-	-	-	-	-	-



MTRO. JOSÉ HUERTA ESPINOZA
PRESIDENTE MUNICIPAL
TEPEACA, PUEBLA.
2021 - 2024
MT/PM/PHE/01/2021



C.P. NORMA ALEJANDRA MARTÍNEZ MARINES
TESORERA MUNICIPAL
TESORERÍA MUNICIPAL
TEPEACA, PUEBLA.
2021 - 2024
MT/TM/PHE/15/2021



LIC. TERESA ORTIGOZA LIMÓN
CONTRALORA MUNICIPAL
TEPEACA, PUEBLA.
2021 - 2024
MT/OIC/PHE/01/2021

SUJETO DE REVISIÓN: MUNICIPIO DE TEPEACA, PUE.



Proyecciones de Egresos - LDF
(PESOS)
(CIFRAS NOMINALES)

Concepto (b)	2022	2023	2024	2025	2026	2027
Gasto No Etiquetado	117,596,405.04	125,828,153.39	134,636,124.13	144,060,652.82	154,144,898.52	164,935,041.41
Servicios Personales	\$ 75,650,976.81	80,946,545.19	86,612,803.35	92,675,699.58	99,162,998.56	106,104,408.45
Materiales y Suministros	\$ 17,349,027.57	18,563,459.50	19,862,901.66	21,253,304.78	22,741,036.12	24,332,908.64
Servicios Generales	\$ 15,899,048.28	17,011,981.66	18,202,820.38	19,477,017.80	20,840,409.05	22,299,237.68
Transferencias, Asignaciones, Subsidios y Otras Ayudas	\$ 6,250,460.22	6,687,992.44	7,156,151.91	7,657,082.54	8,193,078.32	8,766,593.80
Bienes Muebles, Inmuebles e Intangibles	\$ 1,371,460.00	1,467,462.20	1,570,184.55	1,680,097.47	1,797,704.30	1,923,543.60
Inversión Pública	\$ 1,075,432.16	1,150,712.41	1,231,262.28	1,317,450.64	1,409,672.18	1,508,349.24
Inversiones Financieras y Otras Provisiones		-	-	-	-	-
Participaciones y Aportaciones		-	-	-	-	-
Deuda Pública		-	-	-	-	-
Gasto Etiquetado	127,083,133.88	135,978,953.25	145,497,479.98	155,682,303.58	166,580,064.83	178,240,669.37
Servicios Personales	\$ 11,937,747.61	12,773,389.94	13,667,527.24	14,624,254.15	15,647,951.94	16,743,308.57
Materiales y Suministros	\$ 2,600,058.59	2,782,062.69	2,976,807.08	3,185,183.58	3,408,146.43	3,646,716.68
Servicios Generales	\$ 9,783,168.45	10,467,990.24	11,200,749.56	11,984,802.03	12,823,738.17	13,721,399.84
Transferencias, Asignaciones, Subsidios y Otras Ayudas	\$ 1,629,939.78	1,744,035.56	1,866,118.05	1,996,746.32	2,136,518.56	2,286,074.86
Bienes Muebles, Inmuebles e Intangibles	\$ 438,540.00	469,237.80	502,084.45	537,230.36	574,836.48	615,075.04
Inversión Pública	\$ 100,693,679.45	107,742,237.01	115,284,193.60	123,354,087.15	131,988,873.26	141,228,094.38
Inversiones Financieras y Otras Provisiones	0	-	-	-	-	-
Participaciones y Aportaciones	0	-	-	-	-	-
Deuda Pública		-	-	-	-	-
Total de Egresos Proyectados	244,679,538.92	261,807,106.64	280,133,604.11	299,742,956.40	320,724,963.34	343,175,710.78



MTRO. JOSÉ HUERTA ESPINOZA
PRESIDENTE MUNICIPAL

2021 - 2024

MT/PM/PHE/01/2021



C.P. NORMA ALEJANDRA MARTÍNEZ MARINES
TESORERA MUNICIPAL

2021 - 2024

MT/TM/PHE/15/2021



ORGANO INTERNO
LIC. TERESA ORTIGOZA LIMÓN
CONTRALORA MUNICIPAL

2021 - 2024

MT/OIC/PHE/01/2021

SUJETO DE REVISIÓN: MUNICIPIO DE TEPEACA, PUE.

Resultados de Ingresos - LDF
(PESOS)

Concepto	2017	2018	2019	2020	2021	2022
Ingresos de Libre Disposición	118,400,098.97	120,997,125.03	113,716,978.75	230,519,509.83	141,351,409.91	161,834,922.84
Impuestos	7,730,100.98	6,802,426.24	8,775,297.88	10,128,600.52	8,686,477.54	12,532,006.88
Cuotas y Aportaciones de Seguridad Social	-	-	-	-	-	-
Contribuciones de Mejoras	-	-	-	-	-	-
Derechos	9,035,622.41	5,426,515.96	6,999,484.42	7,554,108.01	10,933,027.18	15,866,802.94
Productos	1,041,830.01	889,190.39	1,422,079.75	716,019.75	1,116,183.69	1,644,246.04
Aprovechamientos	767,725.41	544,633.93	1,067,940.73	556,527.21	713,012.56	1,435,690.92
Ingresos por Ventas de Bienes y Servicios	-	-	-	-	-	-
Participaciones	67,814,911.89	71,259,776.64	81,419,256.84	82,095,349.64	92,672,027.31	102,383,797.78
Incentivos Derivados de la Colaboración Fiscal	-	-	-	-	-	1,723,624.30
Transferencias y Asignaciones	-	-	-	-	-	-
Convenios	32,009,908.27	36,074,581.87	14,032,919.13	129,468,904.70	27,230,681.63	26,248,753.98
Otros Ingresos de Libre Disposición	-	-	-	-	-	-
Transferencias Federales Etiquetadas	109,040,797.59	115,405,113.87	114,476,418.00	116,954,893.29	114,494,541.76	135,906,749.58
Aportaciones	101,028,897.00	104,978,161.62	114,476,418.00	116,905,443.81	114,471,506.04	135,890,304.56
Convenios	7,625,437.00	10,203,975.00	-	-	2,064.00	-
Fondos Distintos de Aportaciones	-	-	-	-	-	-
Transferencias, Subsidios y Subvenciones, y Pensiones y Jubilaciones	-	-	-	-	-	-
Otras Transferencias Federales Etiquetadas	386,463.59	222,977.25	-	49,449.48	20,971.72	16,445.02
Ingresos Derivados de Financiamientos	-	-	-	-	-	4,500,000.00
Ingresos Derivados de Financiamientos	-	-	-	-	-	4,500,000.00
Total de Resultados de Ingresos	227,440,896.56	236,402,238.90	228,193,396.75	347,474,403.12	255,845,951.67	302,241,672.42
Datos Informativos						
Ingresos Derivados de Financiamientos con Fuente de Pago de Recursos de Libre Disposición						4,500,000.00
Ingresos derivados de Financiamientos con Fuente de Pago de Transferencias Federales Etiquetadas						
Ingresos Derivados de Financiamiento	-	-	-	-	-	4,500,000.00

1. Los importes corresponden al momento contable de los ingresos devengados.

2. Los importes corresponden a los ingresos devengados al cierre trimestral más reciente disponible y estimados para el resto del ejercicio.

PRESIDENCIA MUNICIPAL
TEPEACA, PUEBLA
2021 - 2024
MT/PM/PHE/01/2021

C.P. NORMA ALEJANDRA MARTINEZ MARINES
TESORERA MUNICIPAL

TESORERÍA MUNICIPAL
TEPEACA, PUEBLA.
2021 - 2024
MT/TM/PHE/15/2021

ORGANISMO INTERNO
LIC. TERESA ORTIGOZA LIMÓN
CONTRALORA MUNICIPAL
TEPEACA, PUEBLA.
2021 - 2024

MT/OIC/PHE/01/2021

SUJETO DE REVISIÓN: MUNICIPIO DE TEPEACA, PUE.

Resultados de Egresos - LDF
(PESOS)

Concepto	2017	2018	2019	2020	2021	2022
Gasto No Etiquetado	148,554,154.81	107,984,694.65	170,876,998.06	196,488,974.81	178,738,678.10	163,554,671.89
Servicios Personales	40,971,823.36	38,673,723.11	57,546,737.21	60,039,884.51	71,836,905.42	83,980,373.78
Materiales y Suministros	12,892,114.12	13,722,440.78	16,103,066.81	19,670,345.63	19,956,371.24	32,729,783.34
Servicios Generales	19,864,909.29	22,226,613.97	24,285,986.39	18,795,852.35	23,531,591.51	31,258,667.60
Transferencias, Asignaciones, Subsidios y Otras Ayudas	25,822,765.48	22,549,494.35	10,480,997.62	10,254,804.76	7,434,172.12	8,234,859.51
Bienes Muebles, Inmuebles e Intangibles	232,662.60	369,617.27	1,800,967.70	2,303,875.55	562,088.77	2,465,474.43
Inversión Pública	48,709,879.96	10,442,805.17	60,659,242.33	85,424,212.01	55,417,549.04	4,885,513.23
Inversiones Financieras y Otras Provisiones	-	-	-	-	-	-
Participaciones y Aportaciones	-	-	-	-	-	-
Deuda Pública	60,000.00	-	-	-	-	-
Gasto Etiquetado	101,951,045.52	110,356,578.74	105,271,052.54	128,291,084.52	101,285,501.54	120,562,669.22
Servicios Personales	-	371,485.95	-	8,723,612.37	3,224,182.00	7,623,834.74
Materiales y Suministros	2,400,116.00	4,583,697.45	1,000,000.00	2,020,140.00	2,000,000.00	1,356,800.00
Servicios Generales	8,587,944.39	18,514,646.18	11,499,617.16	17,101,581.43	12,752,743.36	15,135,308.22
Transferencias, Asignaciones, Subsidios y Otras Ayudas	-	-	-	-	-	3,151,506.55
Bienes Muebles, Inmuebles e Intangibles	508,000.00	7,230,142.42	2,611,018.95	364,017.68	2,687,000.00	456,523.07
Inversión Pública	89,914,797.13	76,059,820.00	90,160,416.43	98,881,733.04	80,621,576.18	92,838,696.64
Inversiones Financieras y Otras Provisiones	-	-	-	-	-	-
Participaciones y Aportaciones	-	3,596,786.74	-	1,200,000.00	-	-
Deuda Pública	540,188.00	-	-	-	-	-
Total del Resultado de Egresos	250,505,200.33	218,341,273.39	276,148,050.60	324,780,059.33	280,024,179.64	284,117,341.11

1. Los importes corresponden a los egresos totales devengados.

2. Los importes corresponden a los egresos devengados al cierre trimestral más reciente disponible y estimados para el resto del ejercicio.


MTRO. JOSÉ HUERTA ESPINOZA
 PRESIDENTE MUNICIPAL
 TEPEACA, PUEBLA.
 2021 - 2024
 MT/PM/PHE/01/2021



C.P. NORMA ALEJANDRA MARTÍNEZ MARÍN
 TESORERA MUNICIPAL
 TESORERÍA MUNICIPAL
 TEPEACA, PUEBLA.
 2021 - 2024
 MT/TM/PHE/15/2021



LIC. TERESA ORTIGOZA LIMÓN
 CONTRALORA MUNICIPAL
 TEPEACA, PUEBLA.
 2021 - 2024
 MT/OIC/PHE/01/2021

SUJETO DE REVISIÓN: MUNICIPIO DE TEPEACA, PUE.

Informe sobre Estudios Actuariales - LDF

	Pensiones y jubilaciones	Salud	Riesgos de trabajo	Invalidez y vida	Otras prestaciones sociales
Tipo de Sistema Prestación laboral o Fondo general para trabajadores del estado o municipio Beneficio definido, Contribución definida o Mixto					
Población afiliada Activos Edad máxima Edad mínima Edad promedio Pensionados y Jubilados Edad máxima Edad mínima Edad promedio Beneficiarios Promedio de años de servicio (trabajadores activos) Aportación individual al plan de pensión como % del salario Aportación del ente público al plan de pensión como % del salario Crecimiento esperado de los pensionados y jubilados (como %) Crecimiento esperado de los activos (como %) Edad de Jubilación o Pensión Esperanza de vida					
Ingresos del Fondo Ingresos Anuales al Fondo de Pensiones					
Nómina anual Activos Pensionados y Jubilados Beneficiarios de Pensionados y Jubilados					
Monto mensual por pensión Máximo Mínimo Promedio					
Monto de la reserva					
Valor presente de las obligaciones Pensiones y Jubilaciones en curso de pago Generación actual Generaciones futuras					
Valor presente de las contribuciones asociadas a los sueldos futuros de cotización X% Generación actual Generaciones futuras					
Valor presente de aportaciones futuras Generación actual Generaciones futuras Otros Ingresos					
Déficit/superávit actuarial Generación actual Generaciones futuras					
Periodo de suficiencia Año de descapitalización Tasa de rendimiento					
Estudio actuarial Año de elaboración del estudio actuarial Empresa que elaboró el estudio actuarial					


 PRESIDENCIA MUNICIPAL
 MTR. JOSÉ HUERTA ESPINOZA
 PRESIDENTE MUNICIPAL
 2021 - 2024
 MT/PM/PHE/01/2021


 C.P. NORMA ALEJANDRA MARTÍNEZ MARÍN
 TESORERA MUNICIPAL
 TEPEACA, PUEBLA.
 2021 - 2024
 MT/TM/PHE/15/2021


 LIC. TERESA ORTIGOZA LIMÓN
 CONTRALORA MUNICIPAL
 DE CONTROL
 TEPEACA, PUEBLA.
 2021 - 2024
 MT/OIC/PHE/01/2021